

Zdravím vás, děti! 😊

Zasílám nové zadání pro domácí výuku.

Každý z vás, kdo se neúčastní online výuky, bude mít od tohoto týdne možnost docházet jednou týdně do školy k individuální konzultaci. Zde si vysvětlíme novou látku, pomohu vám se cvičeními, se kterými jste si nevěděly rady a procvičíme spolu vše, co je třeba. Termín konzultací jsem rozeslala rodičům přes SMS, ale také ho najdete na stránkách naší třídy. Přineste si s sebou pracovní sešity ze všech předmětů a pracovní listy z distanční výuky. I když je ještě nebudete mít vypracované. Budu se na vás moc těšit.

Středa 10. 3.

Český jazyk


1. Párové souhlásky – procvičování

- **Pomůcka:** Slova si říkej v jiných tvarech a zejména v množném čísle.

Hodně holubů, dva holubi, nasypu holubům....

B/P	H/CH	T/D
ŠEDÝ HOLU ____	MĚKKÝ ME ____	VELKÝ HLA ____
VELKÝ ČÁ ____	RYCHLÝ PSTRU ____	TATÍNKŮV PLA ____
BOLAVÝ ZU ____	BÍLÝ SNÍ ____	OSTRÝ BO ____
NÍZKÝ STRO ____	ZMRZLÝ RAMPOU ____	VČELÍ ME ____

Napiš pod obrázek jeho název – opět řešíme párovou souhlásku

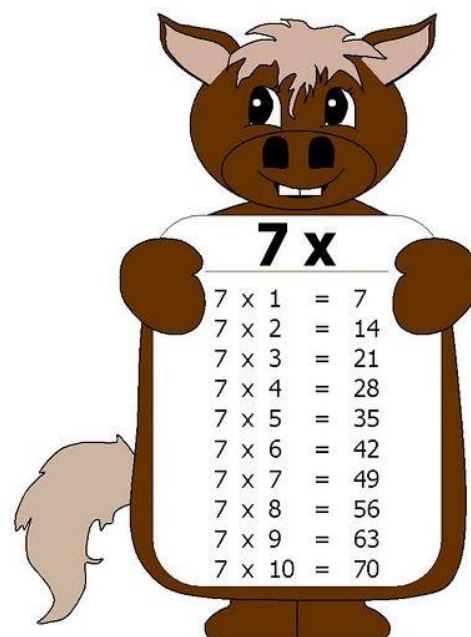
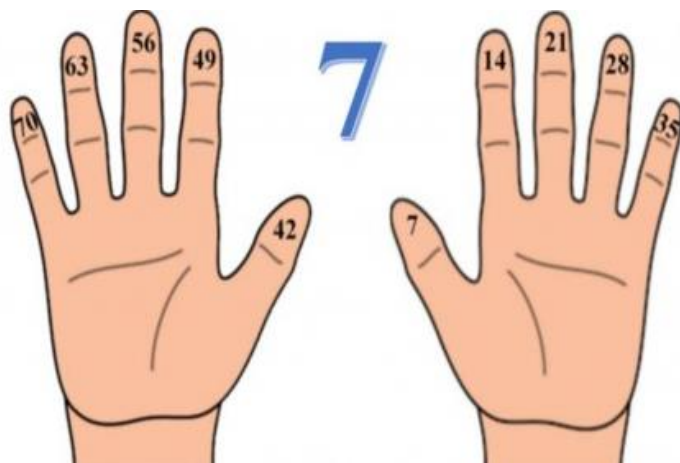


2. Psaní – v **PÍSANCE** vypracuj str. 1.

Nezapomeň, že pod opisem je další úkol - přepsat básničku do psacího písma.

Matematika

1. Násobení 7



V učebnici na str. 29 vypracuj cv. 1 – 5. Postupným přičítáním čísla 7 se dozvíš, jaké jsou násobky sedmi. Kreslené dlaně ti napoví, jak postupovat.

- Při řešení úloh ti také pomůže **pyramida ve cv. 2**, jejíž výsledky můžeš používat. Také můžeš použít tabulku násobků, ve které najdeš výsledky všech příkladů.

MALÁ NÁSOBILKA

	1	2	3	4	5	6	7	8	9	10
1	1	2	3	4	5	6	7	8	9	10
2	2	4	6	8	10	12	14	16	18	20
3	3	6	9	12	15	18	21	24	27	30
4	4	8	12	16	20	24	28	32	36	40
5	5	10	15	20	25	30	35	40	45	50
6	6	12	18	24	30	36	42	48	54	60
7	7	14	21	28	35	42	49	56	63	70
8	8	16	24	32	40	48	56	64	72	80
9	9	18	27	36	45	54	63	72	81	90
10	10	20	30	40	50	60	70	80	90	100

Čtvrtek 11. 3.

Český jazyk

1. Podstatná jména – procvičování – rozděl obrázky do sloupců – piš psace

název osoby *název zvířete* *název věci*

2. Tvoření vět – napiš tři libovolné věty k některým obrázkům z předešlého cvičení.

Matematika

1. Násobilka 7 – procvičování

Učebnice str. 30/6 – 11

2. Procvičování sčítání a odčítání do 100

Počteník str. 7/ 2. sloupec

Prvouka + pracovní činnosti

Jaro v lese a u vody

V pracovním sešitě na str. 49 a 50 doplň správně věty. Napiš názvy zvířecí rodiny a poskládej krásné obrázky z jarního lesa a okolí rybníka. Pomohou ti příklady na násobení a dělení – **v dolní liště si vystřižni zvířátka, která poté dolepíš podle správných výsledků do velkého obrázku.**

Výtvarná výchova


Obrázek jarního lesa **nebo** rybníka, i s některými zvířátky, nakresli sem do rámečku.

Pátek 12. 3.**Český jazyk****1. Slovesa – nová látka**

Dalším slovním druhem po podstatných jménech jsou SLOVESA. Slovesa se rozeznávají velmi dobře, protože **vyjadřují nějaký děj**. Vždy si pod nimi můžeme představit, že **někdo něco dělá**.

Např. :

SKÁČE

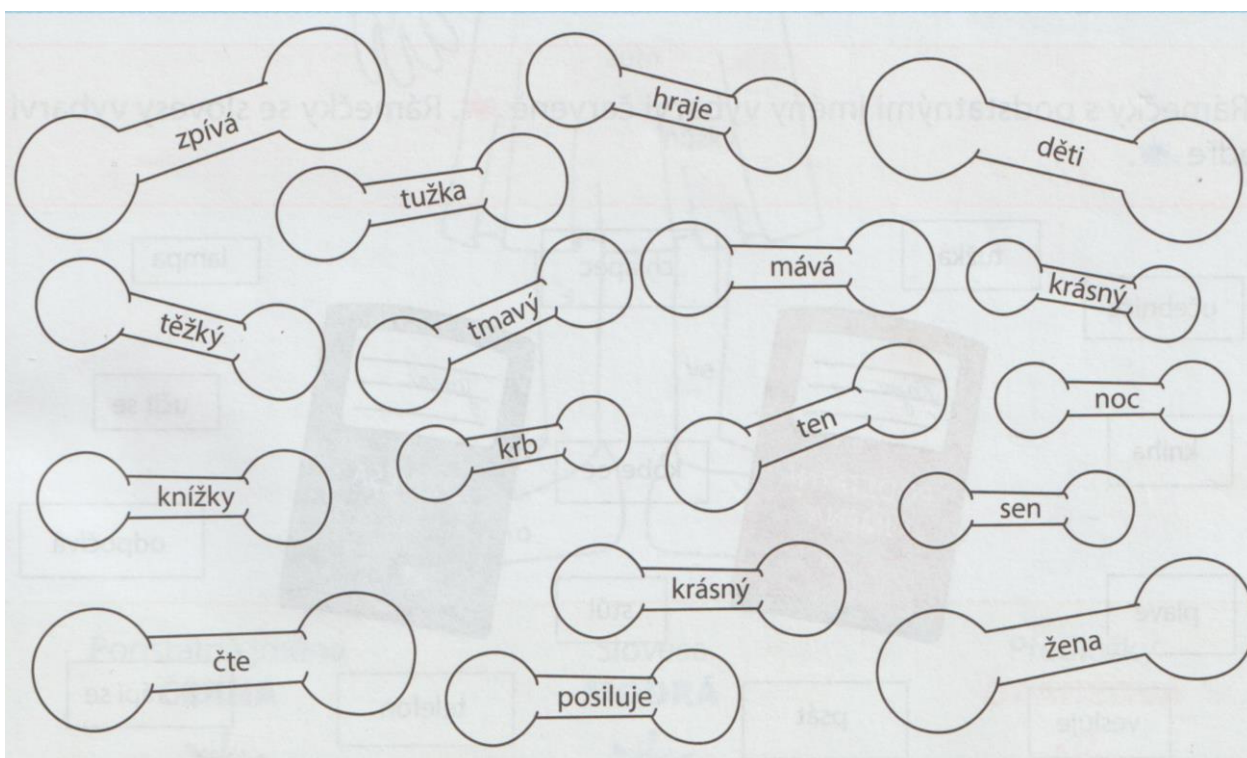



VAŘÍ



JEDE

- a) V tomto úkolu se pomíchaly činky - na některých jsou podstatná jména a na ostatních slovesa. Podstatná jména již známe – jsou to názvy osob, věcí a zvířat. **Pokus se najít jen činky se slovesy – tedy slovy, která říkají, že někdo něco dělá.**



2. Čtení - přečti si text a odpověz na otázky. Piš psace.**Medvěd a slunce**

Do brlohu prosákla voda a namočila medvědovi kalhoty. "Koukej rychle vyschnout, čvachtanice jedna!" zanađával medvěd. "Nebo ti ukážu!"

Voda se polekala a brání se tichým hlasem: "Za to nemůžu já, medvěde, ale sníh. Začal tát. Já jsem jen voda. A tak teču - z kopce dolů..."

"Aha. tak to sníh. Já mu ukážu!" rozčílil se medvěd.

Sníh se polekal a povrzává v závěji: "Za to nemůžu já, medvěde, ale sluníčko. Pálí si, peče a já to pak už nevydržím a roztaju."

"Aha...takže kalhoty mi namočilo sluníčko?" zlostně zařval medvěd. "Ale já mu ukážu!"

Zbytečně medvěd vykřikuje. Na slunce tlapou nedosáhne a do zubů nechytí. Sluníčko svítí dál. Sníh taje a voda se hrne do brlohu rovnou medvědovi na kalhoty. Nedá se nic dělat - medvěd musí z brlohu ven. Zamručí si, zabrumlá, ale už se souká ven. Musí si přece usušit kalhoty a přivítat jaro.

 Vypracuj otázky k textu:

Kdo je hlavní postavou příběhu?

Co se medvědovi přihodilo?

Odkud vytekla voda?__

V jakém ročním období se příběh odehrál?_

Na koho všeho se medvěd v příběhu rozčílil?

Jakou vlastnost měl medvěd? Jaký podle tebe byl?


Matematika

1. Učebnice str. 31/ 12 – 15


Pracuj s tabulkou násobků. Vyhledej výsledky.

2. Sčítání do 100 po desítkách

Sečti všechny pomůcky v jednotlivých balíčcích a napiš jejich celkovou cenu.











Pondělí 15. 3.**Český jazyk****1. Slovesa – procvičování**

Slovesa jsou slova, která vyjadřují děj – můžeš si představit, co kdo dělá.

Pracovní sešit 74/11, 75/ 11, 12**2. Psaní – písanka str. 2 – pod opisem jsou opět další cvičení na přepis.****Matematika****Dělení sedmi – Učebnice str. 32 / 1 – 5**

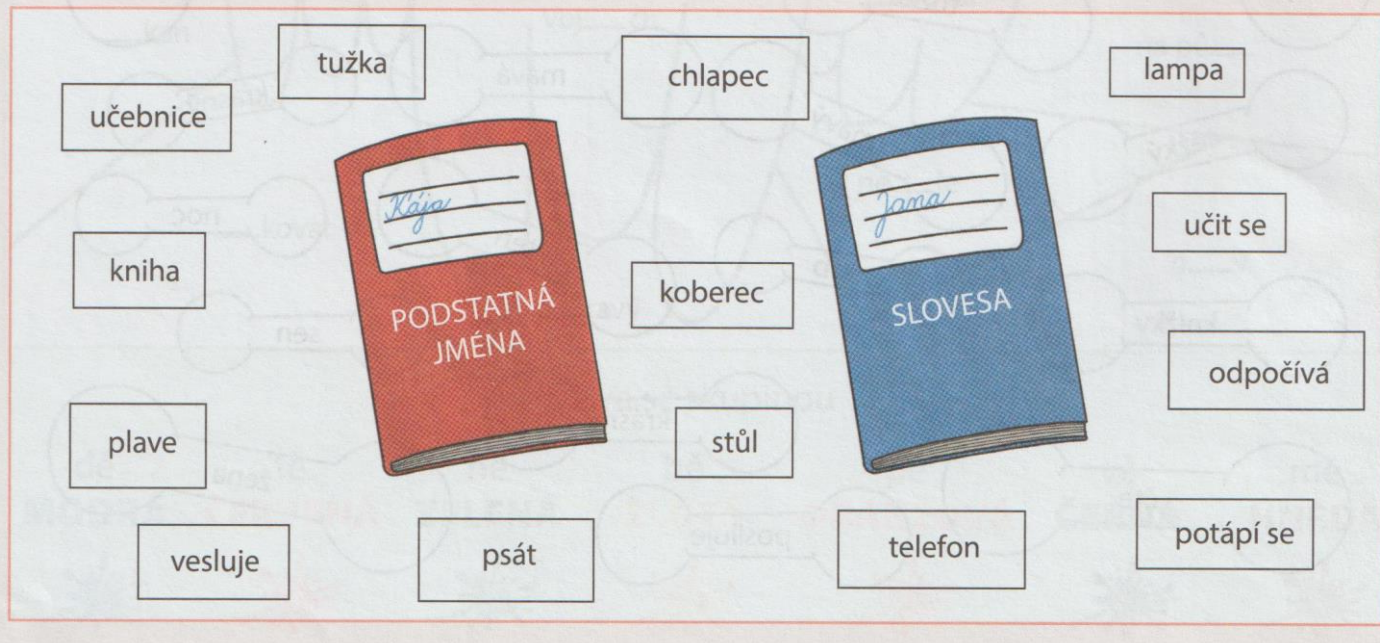
Nezapomeňte, že dělení je opakem násobení a s příklady vám opět pomůže pyramida ze str.29. Výsledek vydělíme 7 a počet kostek v řadě je výsledek.

Př. $4 \times 7 = 28$ $28 : 7 = 4$

Úterý 16. 3.**Český jazyk****1. Tvrdé a měkké souhlásky - procvičování****8. Doplň i, í, y, ý:**

not___, t___skárna, záplat___, vaj___čka, c___bule, zn___čen___, kn___ha,
r___bička, vlak___, t___den, ch___ba, t___še, t___lko, d___chá, d___vka,
sed___, lež___, vteř___n___, kn___že, stan___, rod___če, drac___, jahod___,
svač___na, ř___jen, ř___kadlo, brambor___, r___bíz, ř___dk___, klád___,

4. Rámečky s podstatnými jmény vybarvi červeně 🌟. Rámečky se slovesy vybarvi modře 🌟.



2. Procvičování slovních druhů – podstatná jména – slovesa

3. Písanka str. 3

Matematika

1. Učebnice str. 34/ 11

2. Početník str. 7/ 3. sloupeček – sčítání a odčítání do 100

Prvouka

Jarní květiny

Přečti si na další straně zajímavosti o jarních květinách, podívej se na jejich fotografie, nauč se je pojmenovat i s jejich částmi.

V pracovním sešitě vypracuj úkoly na str. 51


8. JARO

JARNÍ KVĚTINY

1 Poznávej typické jarní květiny:



**SNĚŽENKA
PODSNĚŽNÍK**



**PRVOSENKA
JARNÍ**



**BLEDULE
JARNÍ**



**SEDMIKRÁSKA
CHUDOBAKA**



**PODBĚL
LÉKAŘSKÝ**



**PAMPELIŠKA
LÉKAŘSKÁ**



**ŠAFRÁN
ZAHRADNÍ
(lidově krokus)**



**VIOLKA
VONNÁ
(lidově fialka)**



**KONIKLEC
LUČNÍ**



**JATERNÍK
PODLĚŠKA**

Jaro dělá pokusy,

vyrůstá



Než se jaro osmělí,

vyrůstá




U dopravní cedule

vyrůstá dvě



Blízko telegrafní tyče

vyrůstá dva



**SASANKA
HAJNÍ**

2 Nauč se básničku:

Ota včera na venku
našel první sněženku.
U ní petrklíč – zima
už je pryč!

Zapamatuj si:

Mnohé z volně
rostoucích jarních
květin jsou chráněné.
Nesmíme je trhat!

PČ Založte si společně
třídní herbář květin.

HV Zaspívejte si pís-
ničku Jaro dělá pokusy
(Uhlíř – Svěrák: Zpěvník)
Celý text písně v metodic-
ké příručce.

Chráněný druh