

Nejprve bych chtěla poděkovat všem, kteří odevzdávají zpět pracovní listy a vyzvedávají si nové. Mám z vás obrovskou radost! 😊

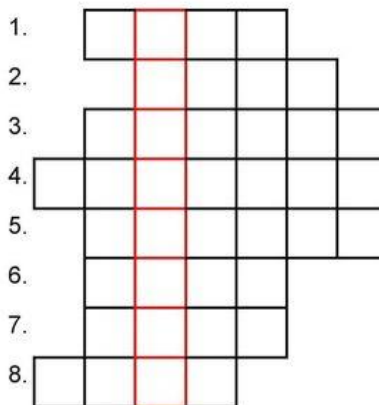
Tento týden bude opakovací. Veškeré učivo můžete opět zasílat na email anebo osobně přinést do školy. Další učivo se bude předávat v úterý 23.2.2021 opět v 8:00hod.



ČESKÝ JAZYK

V tabulkách doplňovaček jsou ukryta vyjmenovaná slova po b.


1. zase
2. pohádka o veliké ...
3. po dešti vylézají ze země ...
4. otcova matka je moje ...
5. strunný drnkací hudební nástroj
6. táta
7. koza má ráda ...
8. při angíně nás bolí v ...



TAJENKA:



1. opak slova NE
2. ples
3. žito a pšenice jsou
4. plave ve vodě
5. teta a ...
6. mládě krávy
7. otvor do domu



TAJENKA:



Vylušti schované slovo přesmyčkou písmenek, napiš ho vedle a napiš číslo odpovídajícího obrázku.

9	K B Í K Y L	KYBLÍK
	O T B A	
	K I H A N	
	N B A N Á	
	E R D Á K	
	L O O K	
	Y T K A K	
	E Ā I C P E	
	T D R O	
	O U A T	
	J B A L O K	
	Í K L Ā	
	T K S O	
	S L T I	
	R Ÿ B E L	



Poskládej správně slova a přepiš je psace.

DA	V A Č	PRO
ŘI	NA	PE
KA Č	KA	Ž V Ý
VI	NY	NO
RY	BA	VEL
DI	NA	RO
HO	DA	JA
B Á	SA	KLO
NI	NA	SLA
BI Č	KA	BA
PA	TA	LO
TOV	KA	AK

Párové souhlásky B – P, D – T, Ď – Ť, H – CH, V – F, Z – S, Ž – Š

Doplň správně věty. Zapiš do bílého políčka písmeno, které jsi doplnil do věty. Do tmavého políčka opiš písmeno podle tabulky (např. k písmenu B – J).

V tmavých políčkách první tabulky si odshora dolů přečti tajenku.

Neházej ohry...ky na zem.		
V televizi dávají přímý přeno...		
Odvezu kamna na sklá...ku.		
Lyže mají dobrý sklu...		
Stále čekám na tvoji odpově...		
Vojenský zbě... byl potrestán.		
Pozvi k nám tu fotogra...ku.		
To je ale roztomilé dělá...ko.		
Navštívíme pevnost Josefo...		
Vyrobíme bu...ku pro ptáčky.		
Látka má vždy ru... a líc.		
Bu... zdrav, Davide!		
Musíš nabrousit tupý nů...		
Je teplo, napus... už bazén.		
Jablko visí na sto...ce.		
Znáš nějakou černo...ku?		
V neděli pojedeme hrát gol...		
Podej mi škra...ku na brambory.		
Uspořádáme vánoční besí...ku.		

B	J
P	V
D	I
T	M
Ď	A
Ť	O
H	D
CH	P
V	S
F	Á
Z	P
S	Ř
Ž	K
Š	R

CUKRÁRNA
U MLSNÉHO
KOZLÍKA



DVOJICE SLOV

18. Přečti si dvojici slov. Vymysli na každé ze slov jednoduchou větu a zapiš ji.

BALÍČEK – MALÍČEK

PASY – BASY

PERLA – BERLA

PUK – BUK

PÁRA – BÁRA

MLOK – BLOK


MEČÍ – BEČÍ

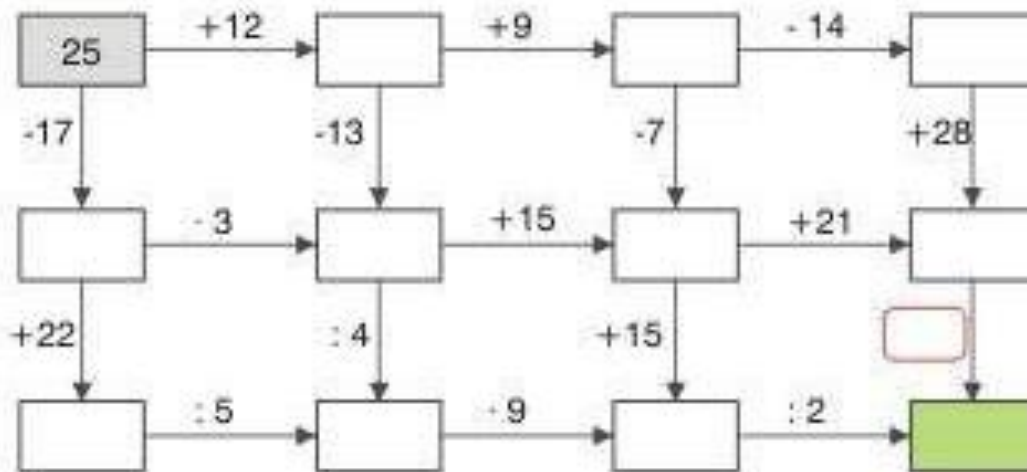
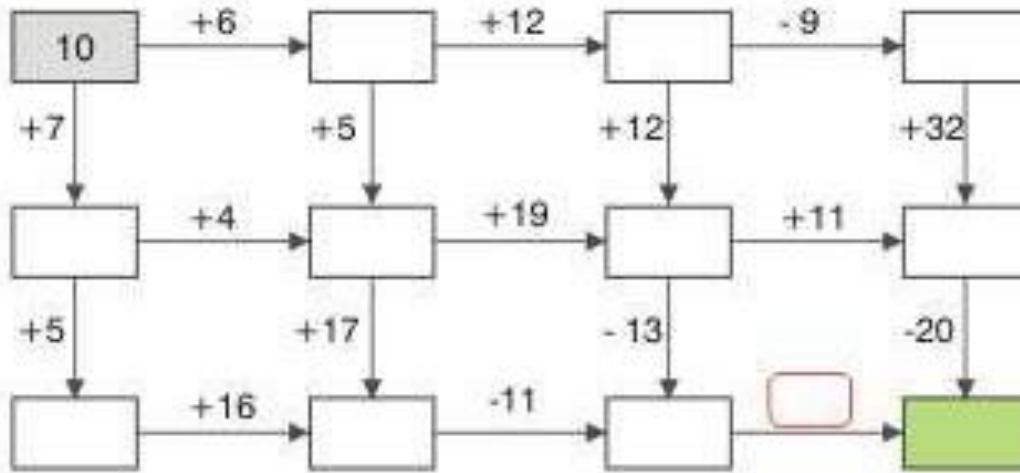
POUTA – BOUDA

TUBY – DUBY

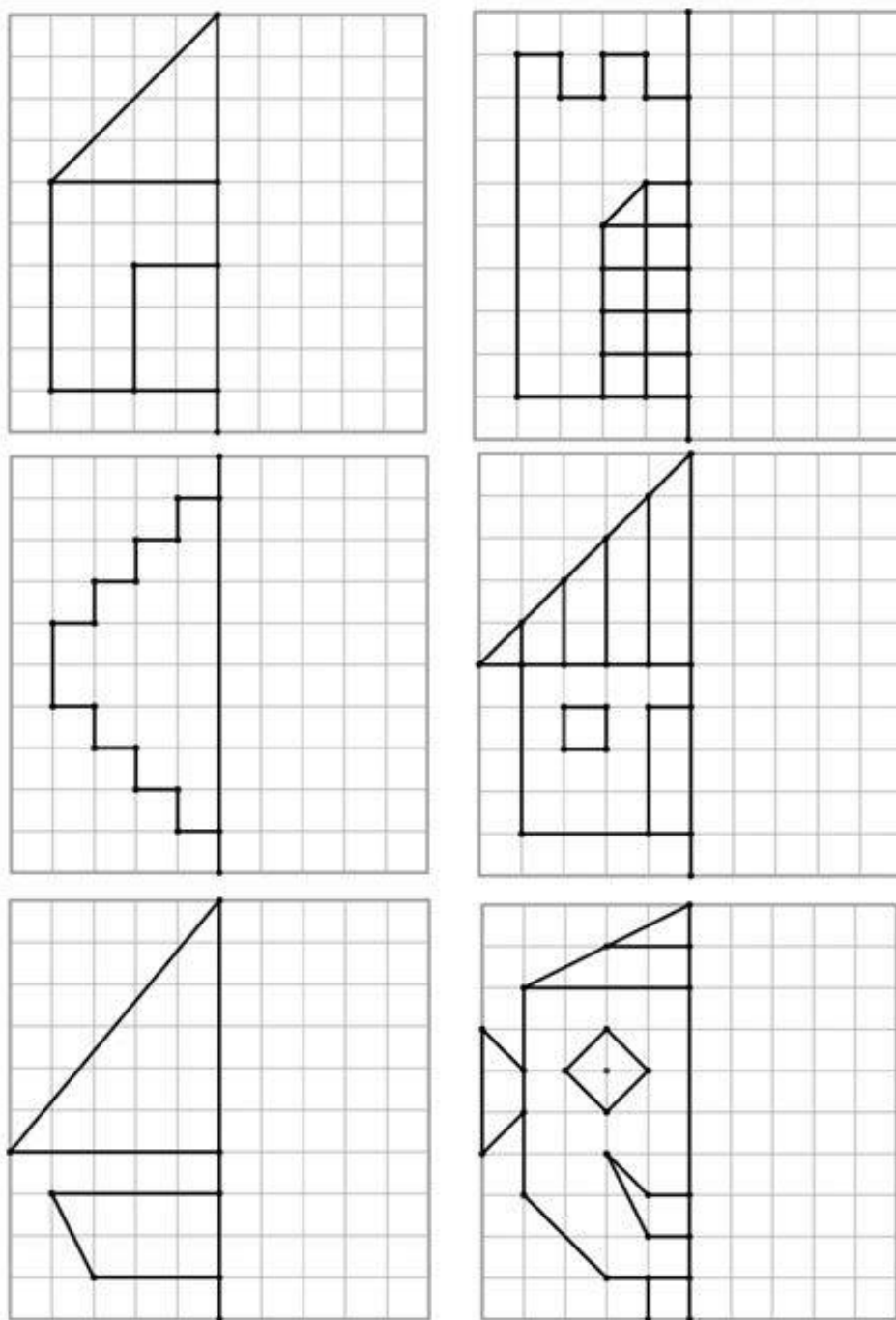
PANÁK – PADÁK

MATEMATIKA





Nezapomeň, že na rýsování potřebuješ ořezanou obyčejnou tužku a pravítko.



$80 + 14 = \underline{\quad}$

$32 + 50 = \underline{\quad}$

$70 + 21 = \underline{\quad}$

$70 + 21 = \underline{\quad}$

$50 + 16 = \underline{\quad}$

$61 + 10 = \underline{\quad}$

$61 + 10 = \underline{\quad}$

$40 + 23 = \underline{\quad}$

$70 + 25 = \underline{\quad}$

$70 + 25 = \underline{\quad}$

$31 + 30 = \underline{\quad}$

$38 + 60 = \underline{\quad}$

$38 + 60 = \underline{\quad}$

$80 + 13 = \underline{\quad}$

$86 + 10 = \underline{\quad}$

$86 + 10 = \underline{\quad}$

$70 + 11 = \underline{\quad}$

$85 + 10 = \underline{\quad}$

$85 + 10 = \underline{\quad}$

$60 + 22 = \underline{\quad}$

$30 + 49 = \underline{\quad}$

$30 + 49 = \underline{\quad}$

$60 + 28 = \underline{\quad}$

$50 + 39 = \underline{\quad}$

$50 + 39 = \underline{\quad}$

$39 + 10 = \underline{\quad}$

$87 + 10 = \underline{\quad}$

$87 + 10 = \underline{\quad}$

$80 + 19 = \underline{\quad}$

$40 + 58 = \underline{\quad}$

$40 + 58 = \underline{\quad}$

$19 + 10 = \underline{\quad}$

$43 + 20 = \underline{\quad}$

$43 + 20 = \underline{\quad}$

$10 + 71 = \underline{\quad}$

$10 + 29 = \underline{\quad}$

$10 + 29 = \underline{\quad}$

$25 + 20 = \underline{\quad}$

$40 + 15 = \underline{\quad}$

$40 + 15 = \underline{\quad}$

$57 + 20 = \underline{\quad}$

$80 + 17 = \underline{\quad}$

$80 + 17 = \underline{\quad}$

$36 + 50 = \underline{\quad}$

$50 + 46 = \underline{\quad}$

$50 + 46 = \underline{\quad}$

$70 + 17 = \underline{\quad}$

$70 + 15 = \underline{\quad}$

$70 + 15 = \underline{\quad}$

$47 + 30 = \underline{\quad}$

$17 + 50 = \underline{\quad}$

$17 + 50 = \underline{\quad}$

$83 + 10 = \underline{\quad}$

$60 + 12 = \underline{\quad}$

Z nabídky vyber, co které povolání dělá. Psace dopiš.

Co dělá pekař?

Co dělá řidič?

Co dělá lékař?

Co dělá zedník?

Co dělá prodavačka?

Co dělá kuchař?

VAŘÍ JÍDLO

PEČE HOUSKY ŘÍDÍ AUTOBUS LÉČÍ LIDI

STAVÍ DŮM PRODÁVÁ POTRAVINY

Členové rodiny- Odpověz na otázky, psace napiš odpovědi a poté obrázky vybarvi.



Kluk je maminčin

.....



Holčička je tatínkova

.....



Maminčina maminka je

.....



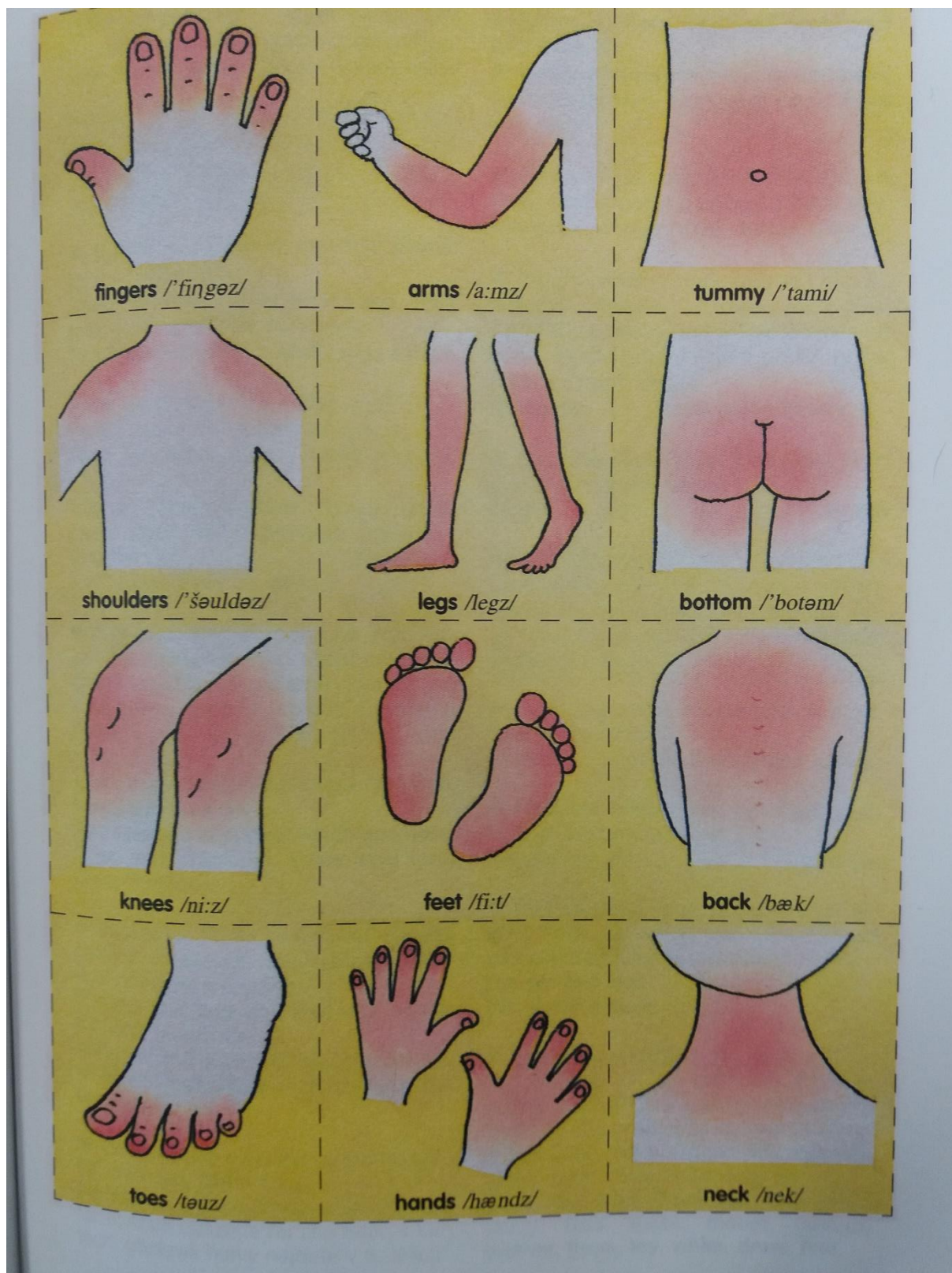
Ty jsi babičky

.....

Anglický jazyk- paní učitelka Fajkošová

III.Z angličtina, učivo na období 15.-19.2. 2021:

- 1) Vystříhnete si kartičky s jednotlivými částmi těla a nalepte si je do sešitu. Ke každé kartičce napište český název. Pokud budete mít s pojmenováním problémy, podívejte se do učebnice na stranu 38 a zde v dolním rámečku většinu výrazů najdete.



2) Poslechněte si písničku v angličtině v následujícím odkazu:

[Head, Shoulders, Knees & Toes - Exercise Song For Kids - YouTube](#)

Zacvičte si podle videa a ukazujte na jednotlivé části těla i obličej tak, jak to uvidíte u dětí na nahrávce. Zároveň se zaposlouchejte do textu a snažte se ho naučit.

- 3) V písničce se kromě částí těla objevují i různé aktivity. Pokuste se tyto aktivity přeložit do češtiny:

SHAKE	
DANCE	
MARCH	
JUMP	
PUNCH	

- 4) Prohlédněte si obrázek a text v prvním cvičení na straně 38 v učebnici. Pokuste se podobně popsat vaše tělo. Nezapomeňte, že „Já mám“ se řekne I HAVE GOT nebo jednoduše I HAVE.
- 5) Podívejte se na stranu 39 v učebnici. Podle obrázků a textu ukazujte na jednotlivé části těla a obličeje.
- 6) Přeložte do češtiny následující výrazy:

HEAD	
SHOULDERS	
KNEES	
TOES	
EYES	

Úkoly pošlete na můj e-mail nebo přineste následující týden do školy.

sarka.fajkosova@zskladnoparizska.cz

Anglický jazyk paní učitelka Horáková

DISTANČNÍ VÝUKA ANGLIČTINA III. Z

15. – 19. 2. 2021

Read, listen, repeat. Čti, poslouchej, opakuj.

This is my classroom. This is door and this is a window. This is a desk and this is a chair. This is a blackboard and this is a magnet board. This is a teacher and this is a pupil. And this is a bag.

Pokus se namalovat správně:

classroom

blackboard

desk

chair

book

pen

bag

Seřad' jména správně abecedně:

MARY

ELIZABETH

EVE

JANE

PETER

JOHN

MARGARET

PAUL

GEORGE

LUCY

SUSAN

TOM

Namaluj, co čteš:

Eleven, twelve, My name is Jeff.

Thirteen, fourteen, Your name is Jacqueline.

Fifteen, sixteen, seventeen, You like blue and I like green.

Eighteen, nineteen, twenty, You are clean but I am dirty.