

Chtěla bych vám všem poděkovat, za velmi hezké online hodiny, které společně máme a že plníte odpolední úkoly na jedničku. ☺ Ve čtvrtek, 25.3. NEBUDOU ONLINE hodiny se mnou, jen s paní učitelkou Šárkou.

## ÚTERÝ

### ONLINE ANGLICKÝ JAZYK S PANÍ UČITELKOU RADKOU

**Do školního sešitu:**

ZOPAKUJ SI SLOVÍČKA LET'S GO SHOPPING








VYSLOVUJ HLASITĚ!

### LET'S GO SHOPPING

Unit 21

63

1. POSLOUCHEJ, UKAZUJ A OPAKUJ.

bread rolls cheese eggs butter ham yoghurt

2. ŘÍKEJ, KTERÉ Z TĚCHTO POTRAVIN MÁŠ RÁD / RÁDA.




I like cheese. I like yoghurt.




3. ŘÍKEJ, KTERÉ Z TĚCHTO POTRAVIN NEMÁŠ RÁD / RÁDA.

I don't like cheese. I don't like yoghurt.

4. POSLOUCHEJ A ČTI OBRÁZKOVÉ POVÍDÁNÍ.

Let's go shopping.

I need some  , 5  , some  .

6  , some  , and  .

bread	chléb	butter	másló
roll	rohlík, houska	ham	šunka
cheese	sýr	yoghurt	jogurt
egg	vejce	I don't like ...	Nemám rád ...
I need ...	Potřebuji ...	Let's go shopping.	Pojďme nakupovat.

POZN.: Some vyjadřuje neurčité množství, obvykle ho překládáme výrazem „nějaký“ nebo „trochu“.







44

### POJĎME NAKUPOVAT

Lekce 21

67

5. POSLOUCHEJ, UKAZUJ A OPAKUJ.

milk (a) coke juice water tea shake





6. POSLOUCHEJ A NACVIČ ROZHOVOR.






Two cokes, please. Large, medium or small?

One small and one large, please. Here you are.

Thanks.

7. POJMENUJ OBRÁZKY. MÍSTO ● ŘÍKEJ "some".

milk	mléko	tea	čaj
water	voda	shake	(mléčný) koktejl
coke	kola	large	velký
juice	džus, šťáva z ovoce	medium	středně velký


CO JE VELKÉ, CO JE MALÉ

IS IT BIG? IS IT SMALL, LITTLE?

*Připomeň si rozlišování věcí:*

Is it small?            Yes, it is.            No, it's big.

Is it big?              No, it's small.        Yes, it is.



VĚTY ve cvičení 2, ČTI, PŘEKLÁDEJ, ZAKROUŽKUJ ČERVENĚ CO JE VELKÉ A MODŘE CO JE MALÉ. (kroužkuj vždy celou větu i s obrázkem, druhem ovoce, u kterého je napsaná)

1. POSLOUCHEJ, UKAZUJ A ČTI.



apple



orange



banana



plum



pear



lemon

2. VĚTY PŘEČTI A PŘELOŽ DO ČEŠTINY.

VYHLEDEJ PŘÍDAVNÁ JMÉNA. VŠIMNI SI, ŽE V ANGLIČTINĚ MAJÍ STÁLE STEJNÝ TVAR.



This apple is yellow.



These apples are green.



This pear is green.



These pears are yellow.



This banana is brown.



These bananas are yellow.



This orange is big.



These oranges are small.



This plum is small.



These plums are big.



This lemon is big.



These lemons are small.

3. ŘEKNI, CO VIDÍŠ NA OBRÁZKU.



five red apples





PŘEKRESLI SI NÁSLEDUJÍCÍ OBRÁZKY DO ŠKOLNÍHO SEŠITU A VYBARVI JE, MŮŽEŠ JE I VYSTŘIHNOUT A NALEPIT



NAKONEC SI MŮŽETE UDĚLAT ovocný salát. Podívejte se do učebnice na stranu 47/cvičení 4 a podle návodu se pokuste podobný salát připravit. Pomohou vám i výrazy na stranách 46 a 47, dole v rámečcích. Zde máte některé zapsané:

FRUIT SALAD	=	ovocný salát
PEEL	=	loupat, oloupat
CUT	=	krájet, nakrájet
PUT	=	dát, vložit
LET'S MAKE	=	pojd'me udělat




**STŘEDA**

**ONLINE ČESKÝ JAZYK- Pracovní sešit strana 48 Cvičení 1,2,3**

**ONLINE MATEMATIKA- Pracovní sešit2- strana 8, kontrola a strana 9**

**ÚKOL NA ODPOLEDNE**



3- oranžová 6- světle zelená 9- hnědá 12- tmavě zelená 15-světle žlutá 18- modrá  
21-růžová 24-šedá 27- červená 30- bílá

**ČTVRTEK-DEN SAMOSTANÉ PRÁCE+ ANGLICKÝ JAZYK PANÍ UČITELKA ŠÁRKA**

- 1) Vystřihněte si kartičky s ovocem z následujícího obrázku. Jednotlivé kartičky si vybarvěte a nalepte do sešitu pod sebe. Vedle kartiček si запиšte české názvy. Kartičky se zeleninou si schovejte až na příští týden 😊

FRUIT		OVOCE	
			
<b>an apple</b> /'æpl/	<b>a pear</b> /peə/	<b>a strawberry</b> /'stro:brɪ/	
			
<b>a banana</b> /bə'nɑ:nə/	<b>an orange</b> /'orɪndʒ/	<b>a grape</b> /greɪp/	
VEGETABLES		ZELENINA	
			
<b>a tomato</b> /tə'mɑ:təu/	<b>a cucumber</b> /'kju:kəmbə/	<b>a pepper</b> /'pepe/	
			
<b>a potato</b> /pə'teɪtəu/	<b>a carrot</b> /'kærət/	<b>green peas</b> /pi:z/	

## DISTANČNÍ VÝUKA 23.3.- 30.3.

2) V učebnici se podívejte na stranu 46. Najdete zde opět nejenom názvy různých druhů ovoce, ale i přídavná jména, která tato ovoce popisují:

- různé barvy – pokud jste zapomněli výrazy pro barvy, zopakujte si je s pomocí lekce č. 4 na straně 10 a 11
- BIG = velký
- SMALL = malý

3) Podle vzoru ve cvičení č. 3/str. 46 se pokuste popsat co vidíte na obrázku:

IN THE PICTURE I CAN SEE FIVE RED APPLES.

IN THE PICTURE I CAN SEE ONE GREEN APPLE.

Na obrázku vidím pět červených jablek.

Na obrázku vidím jedno zelené jablko.

4) Připravovali jste již někdy ovocný salát? Podívejte se do učebnice na stranu 47/cvičení 4 a podle návodu se pokuste podobný salát připravit. Pomohou vám i výrazy na stranách 46 a 47, dole v rámečcích. Zde máte některé zapsané:

FRUIT SALAD	=	ovocný salát
PEEL	=	loupat, oloupat
CUT	=	krájet, nakrájet
PUT	=	dát, vložit
LET'S MAKE	=	pojďme udělat

Do salátu můžete přidat i nějaké oříšky nebo sušené ovoce, a nakonec i trochu nějakého džusu, klidně ananasový 😊.

NUTS	=	oříšky
WALNUTS	=	vlašské ořechy
HAZELNUTS	=	lískové ořechy
RAISINS	=	hrozinky
PINE APPLE JUICE	=	ananasový džus

Pokud salát připravíte, napište mi, jak se vám povedl a zda vás někdo z rodiny za něj pochválil. Pokud mi pošlete i fotografii, bude to úplně úžasné.

[sarka.fajkosova@zskladnopariszka.cz](mailto:sarka.fajkosova@zskladnopariszka.cz)



**PRÁCE NA ODPOLEDNE**

Vylušti křížovku.

1. malá rostlina (B)

2. dřevěná tyč (b)

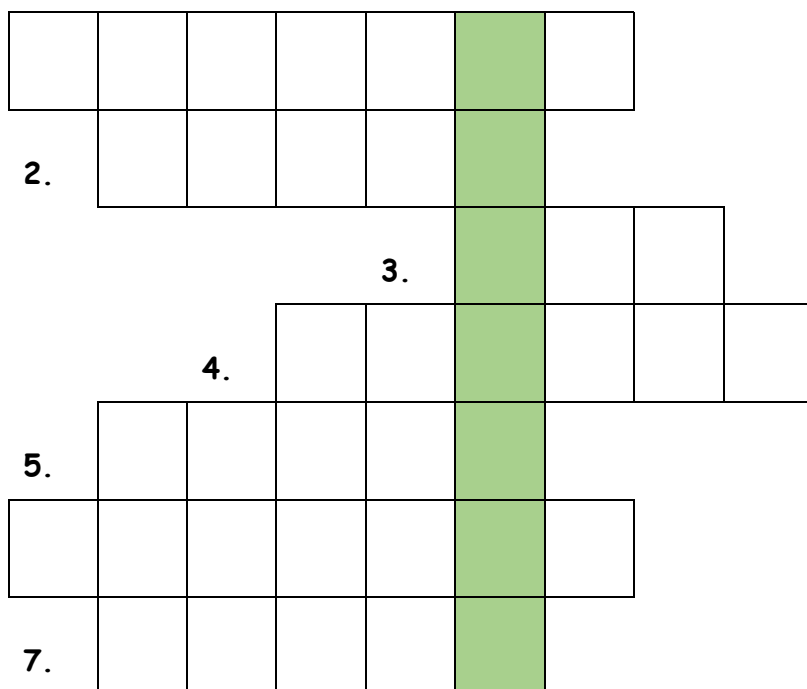
3. táta od telete

4. lidový zvyk

5. Honza ..... draka

6. dědeček a .....

7. domov pro ptáčky





**OBRÁZEK PODLE ZADÁNÍ. KRESLI PŘESNĚ PODLE TEXTU NA TENTO PAPÍR.**

V PRAVÉM HORNÍM ROHU JSOU TŘI MRAKY. UPROSTŘED PAPÍRU STOJÍ KRÁSNÝ DŮM. V PRAVO OD DOMU STOJÍ OVOCNÝ STROM, KTERÝ MÁ NA SOBĚ PĚT PLODŮ. NAD STROMEM LÉTÁ PTÁK. V LEVÉM HORNÍM ROHU SVÍTÍ SLUNCE. VLEVO OD DOMU STOJÍ ČERVENÉ AUTO. POD ATEM JE SCHOVANÁ KOČKA A KOUKÁ JI JEN OCÁSEK. NA CESTĚ, KTERÁ VEDE K DOMU LEŽÍ ČTYŘI KAMENY A SEDÍ TAM DVA PSI.

PÁTEK

ONLINE ČESKÝ JAZYK- PRACOVNÍ SEŠIT STRANA 51

ONLINE MATEMATIKA- PRACOVNÍ SEŠIT 2- STRANA 10

ÚKOL NA ODPOLEDNE- ČESKÝ JAZYK PRACOVNÍ SEŠIT STRANA 50- ROZSTRÍHEJTE SLOVA PŘÍBUZNÁ K VYJMENOVANÝM SLOVŮM PO Z.

PONDĚLÍ

ONLINE MATEMATIKA- PRACOVNÍ SEŠIT 2- STRANA 10 A 11

ONLINE ČESKÝ JAZYK- PRACOVNÍ SEŠIT STRANA 52

ÚKOL NA VÍKEND

Procvič si psací písmo- slova přepiš co nejlépe umíš. Dej si prosím záležet. ☺

<i>hezký</i>		<i>slabivý</i>	
<i>pomalý</i>		<i>lichý</i>	
<i>silný</i>		<i>pracovitý</i>	
<i>častý</i>		<i>strmý</i>	
<i>skromný</i>		<i>voňavý</i>	
<i>lajný</i>		<i>liný</i>	
<i>osamělý</i>		<i>klasitý</i>	
<i>spravedlivý</i>		<i>sladký</i>	