

Zdravím Vás děti,

protože jsou školy opět zavřené, budeme se spolu učit opět na dálku. Ti, kteří se mohou připojit online, se se mnou uvidí alespoň přes monitor počítače. **Všichni máte vytvořeny školní emaily a hesla, která naleznete v žákovské knížce.** Kdo nebyl v pátek ve škole, získá vše ve středu při předávání učiva.

Postup pro přihlášení k online výuce:

1. Na internetu nejprve navštivte stránku naší školy: <https://zskladneparizska.cz/>
2. Na hlavní stránce klikněte na oranžovou ikonu Office 365
3. Zadejte váš email
4. Zadejte vaše heslo
5. Po přihlášení naleznete v doručené poště email s odkazem, na který, když kliknete, přihlásíte se k online výuce.

ROZPIS ONLINE VYUČOVÁNÍ

	1. 8,00 – 8,45	2. 9,00 – 9,45	3. 10,00 – 10,45	4. 11,00 – 11,45
Pondělí	ČJ	M		
Úterý	M	ČJ		
Středa	PŘEDÁVÁNÍ UČIVA	PŘEDÁVÁNÍ UČIVA	PŘEDÁVÁNÍ UČIVA	PŘEDÁVÁNÍ UČIVA
Čtvrtek	M	ČJ	PRV	
Pátek	ČJ	M		

Na stránce naší třídy II. Z také naleznete ke stažení učivo v PDF formátu, pro dané období.

Učivo vám tentokrát budu připravovat tak, aby bylo rozděleno na každý den, jako bychom byli ve škole.

Pondělí 1. 3.

Český jazyk

1. Nová látka – Přehled druhů slov. Seznámení s podstatnými jmény.

Všechna slova, která používáme v naší řeči, dělíme do **10 slovních druhů**. Zde se podívejte na jejich přehled. My se budeme zatím učit v tomto roce rozeznávat pouze čtyři z nich.

SLOVNÍ DRUHY
1. PODSTATNÁ JMÉNA
2. PŘÍDAVNÁ JMÉNA
3. ZÁJMENA
4. ČÍSLOVKY
5. SLOVESA
6. PŘÍSLOVCE
7. PŘEDLOŽKY
8. SPOJKY
9. ČÁSTICE
10. CITOSLOVCE


Jako první to budou **PODSTATNÁ JMÉNA** s číslem 1. Jsou to **názvy osob, zvířat, věcí, vlastností, činností a dějů**. Podívejte se na tento přehled, pro lepší představu:

Podstatná jména jsou názvy	
osob	
zvířat	
věcí	
vlastnosti	<p>moudrost krása rychlost smutek</p>  <p>radost</p> <p>upřímnost</p>
dějů	<p>četba běh zpěv, zpívání jízda</p>  <p>počítání poslech</p>

Pamatujte si, že si na ně můžeme ukázat slovy - TEN, TA, TO, TY**TEN** – tatínek, kluk, stůl, pes, smutek, Alík, rohlík, kabát, člověk, kočárek...**TA** – dívka, paní, sukně, kočka, raketa, krása, radost, nálada, kapsa, Mirka.....**TO** – dítě, město, kolo, zpívání, skákání, potěšení, auto, kladivo.....**TY** – nůžky, dveře, kalhoty, kleště**1. Zkus rozdělit tato slova na názvy osob, zvířat, věcí a přiřaď je správně:**


pes
klobouk
zajíc
máma
lavice
žába
učitel
křeček

osoba
zvíře
věc

**2. Přiřaď správně, jak bys na dané slovo ukázal/a:**

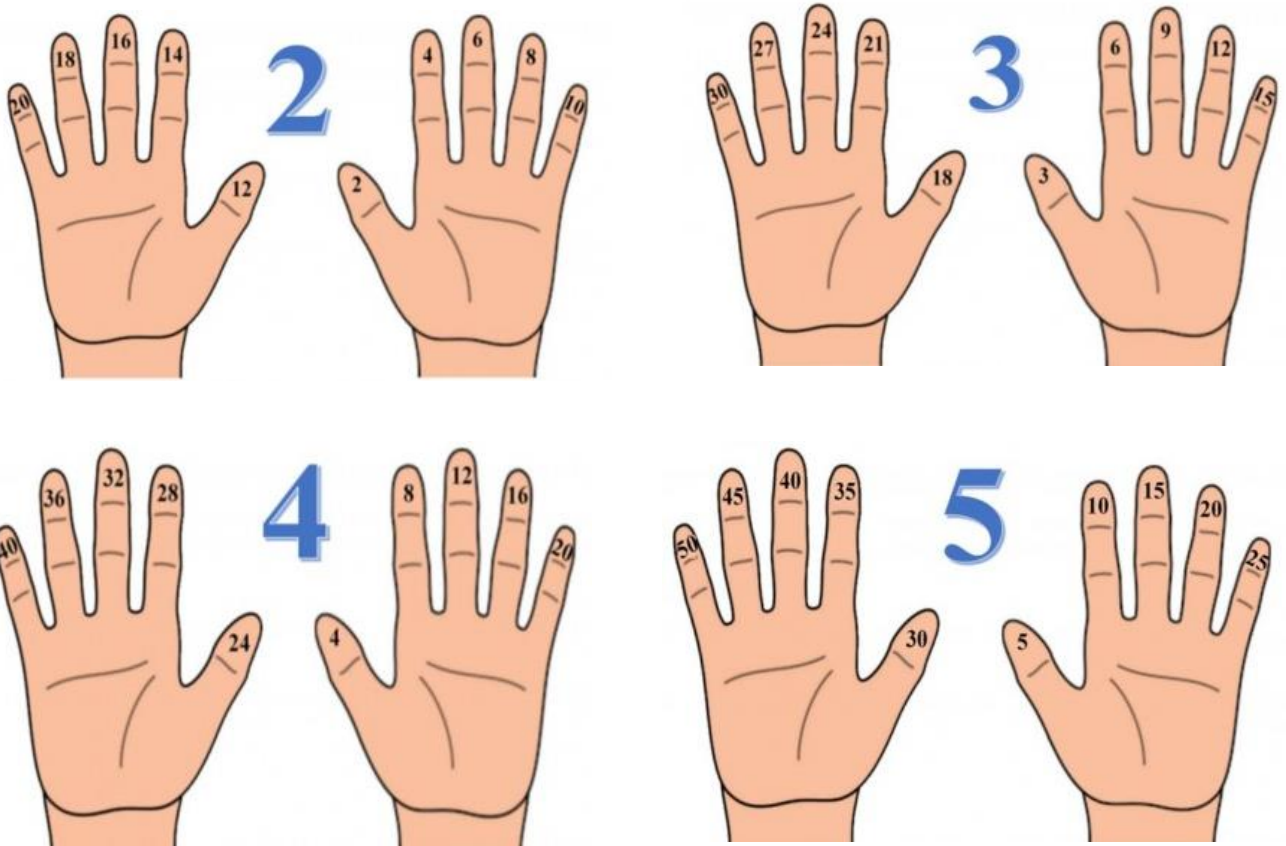
pes
klobouk
zajíc
máma
město
lavice
žába
učitel
kolo
křeček

TEN
TA
TO

**3. Další cvičení vypracuj v pracovním sešitě na str. 72/ 2, 3, 4**

Matematika

1. Procvič si násobilku 1 – 5 – ukazuj si na prstech a postupně říkej násobky.



2. V učebnici na str. 23 vypracuj cvičení 6, 8, 9,10 (dělení pěti)

Pamatuj:

Pokud je něčeho **krát více** – vždy násobíme

Pokud je něčeho **krát méně** – vždy dělíme

3. Uč se z paměti násobilku se zvířátky – máš ji u sebe 😊

Úterý 2. 3.

Český jazyk

1. Procvičování rozeznávání podstatných jmen
2. Procvičení tvrdých a měkkých souhlásek
3. Přepis
4. Porozumění čtenému textu









































Vypracuj v pracovním sešitě na str. 73 cv. 5, 6, 7

Ve cv. 5 doplň Y/I a následně slova rozděl na názvy osob, zvířat, věcí – až budeš slova psát do tabulky – piš **psace!!!**

Ve cv. 6. si dej pozor, abys rozeznal/a podstatné jméno – pomůže ti, pokud si na slovo můžeš ukázat TEN, TA, TO.

Ve cv. 7 si sám vymysli podstatné jméno k obrázku a nezapomeň barevně označit názvy osob, zvířat a věcí tak, jak je v zadání.

V prvouce jsme probírali, jak se máme chovat v lese. Přečti si tedy malované čtení JAK SE CHOvat V PŘÍRODĚ a odpověz na otázky.

Příroda, to je  ,  ,  ,  ,  ,
a  . Do přírody chodí   a jejich  
odpočívát a hrát si. Nezapomínej, že příroda je 
pro mnoho   . Musí zde najít  , klid, svoji
 i bezpečí.    mají výborné 
a nemají žádná  . Hlasitého křiku  
štěkání  , projíždějícího  , hudby z 
i zvonícího  se strašlivě bojí. Takže, až půjdete
do  sbírat  ,  ,  , nebo
jen tak na procházku, nezapomeňte, že  
potřebují v klidu  . A ticho prospívá nejen
   , ale také nám,     !

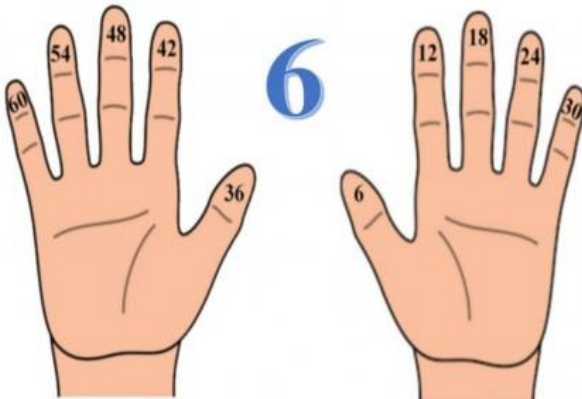
Proč chodí lidé do lesa?

Čeho se bojí zvířátka?

Komu prospívá ticho?

Matematika

1. Násobení šesti. S každým prstem přičítáme 6 a zjistíme tak násobky šesti.



V učebnici vypracuj cvičení na str. 24/ 1 – 6

2. Sčítání a odčítání do 100

Vypočítej:

$45 + 20 =$	$48 + 22 =$
$60 + 11 =$	$39 + 5 =$
$33 - 3 =$	$78 - 9 =$
$100 - 60 =$	$65 - 6 =$
$29 - 7 =$	$37 + 12 =$

Prvouka

Pracovní sešit str. 45

Samostatně vypracuj všechny úkoly 1 – 4, shrnující probranou látku. Nezapomeň vybarvit sebehodnocení – domeček – jak se ti úkoly podařilo plnit.

Středa 3. 3.


Český jazyk

1. Podstatná jména

Pracovní sešit str. 74/ cv. 8

2. Tvoření vlastních vět

Napiš věty k daným obrázkům. Nezapomeň, jak věta začíná a jak končí. Piš psace.
Poté si obrázky vybarvi.




Matematika

1. Pokračuj v násobení 6

Uč. str. 25 / 7, 8, 11

2. Vypočítej příklady do 100 a vybarvi sněhuláka podle návodu: 62 –světle modře 46–tmavě modře 55–červeně 73–žlutě 39–hnědě



Čtvrtek 4. 3.**Český jazyk**

1.

Doplň i/í/y/ý

- D_tě hn_zdo klád_
- Džbán_ d_chat t_cho
- Tet_ květ_n_ t_den
- Bot_ vět_ druh_
- D_mka pěkn_ vš_chn_
- D_vadlo sklen_ce zelen_
- Sn_h vrán_ maj_

2. **Doplň U, Ů, Ú**

r kavice	m ž	cib le
hlí	skalí	chvatná
čes	část	st ha
tv j	V sobot	d b

3.

DOPLŇ a - á

hl ___ d, pl ___ ve, R ___ dek, kr ___ l, s ___ zí, zív ___ , hr ___ be,
n ___ kupy, k ___ m, Sl ___ vek, sk ___ la, m ___ š, vr ___ n ___ ,

4. Práce s rýmem

Připomeňte si, co je to rým. Slova na konci řádku, končí v básni stejnou slabikou. Vzpomeňte si, jak jsme tvořili rým.

- Zkuste doplnit dvojice slov, aby se rýmovaly.

Tužka - hruška

tráva – kráva

pes –

talíř-

párek –

kos –

tele –

Petr –

- Podtrhni v básničky slova, která se rýmují, stejnou barvou.

Užovka

Já mám známou užovku,
hraju si s ní na schovku.
Dřív než stačím přejít louku,
schová se mi do klobouku,
a když učím štěkat psy,
schová se mi do kapsy.

Scházíme se u splavu,
pěkně si s ní zaplavu.
Ať je léto nebo zima,
s užovkou je život prima.
S užovkou se užije,
na shledanou, ádié!



Matematika

- Dělení šesti

V učebnici na str. 26 začni cvičením 2. Rozděluj kamínky po 6.

Dále vypracuj ostatní cvičení na této straně.

- Vypočítej. Nezapomeň, že závorky mají přednost.

$(12 + 8) + 30 =$
$45 + (56 - 4) =$
$(35 + 6) - 1 =$

Prvouka

- Jaro

Přečti si:

Jarní měsíce jsou březen, duben a květen. Jaro začíná 20. – 21. března. Je to den jarní rovnodennosti. Den i noc jsou stejně dlouhé. Na jaře slunce ohřívá zem. Začíná růst tráva, rozkvétají jarní květiny. Přilétají ptáci z teplých krajín, probouzejí se zvířata ze zimního spánku. Rodí se mláďata. Lidé začínají pracovat na zahradách a na polích.

- Vypracuj v pracovním sešitě úkoly na str. 46 – 47


Výtvarná výchova

Jak si jaro představuješ ty? Nakresli krásný jarní obrázek.

Pátek 5. 3.

Český jazyk - sloh

Napiš do bublin rozhovor dvou kamarádů. Domlouvají se, že půjdou odpoledne ven. Nezapomeň na představení a pozdrav.



Matematika

Učebnice str. 27

Pondělí 8. 3.


Český jazyk

OPIS

*Je duben.
Jedeme na výlet.
V lese květou bledule.
Včely létají.*


PŘEPIŠ BÁSNIČKU A NAKRESLI K NÍ OBRÁZEK:

Slunce volá na sněženku,
podívej se, jak je venku!
Slunce volá do oken,
děti, halo, pojd'te ven!



Matematika**1. Učebnice str. 28 – vypracuj všechna cvičení****2. Nakresli obrázek podle vypočítaných příkladů:**

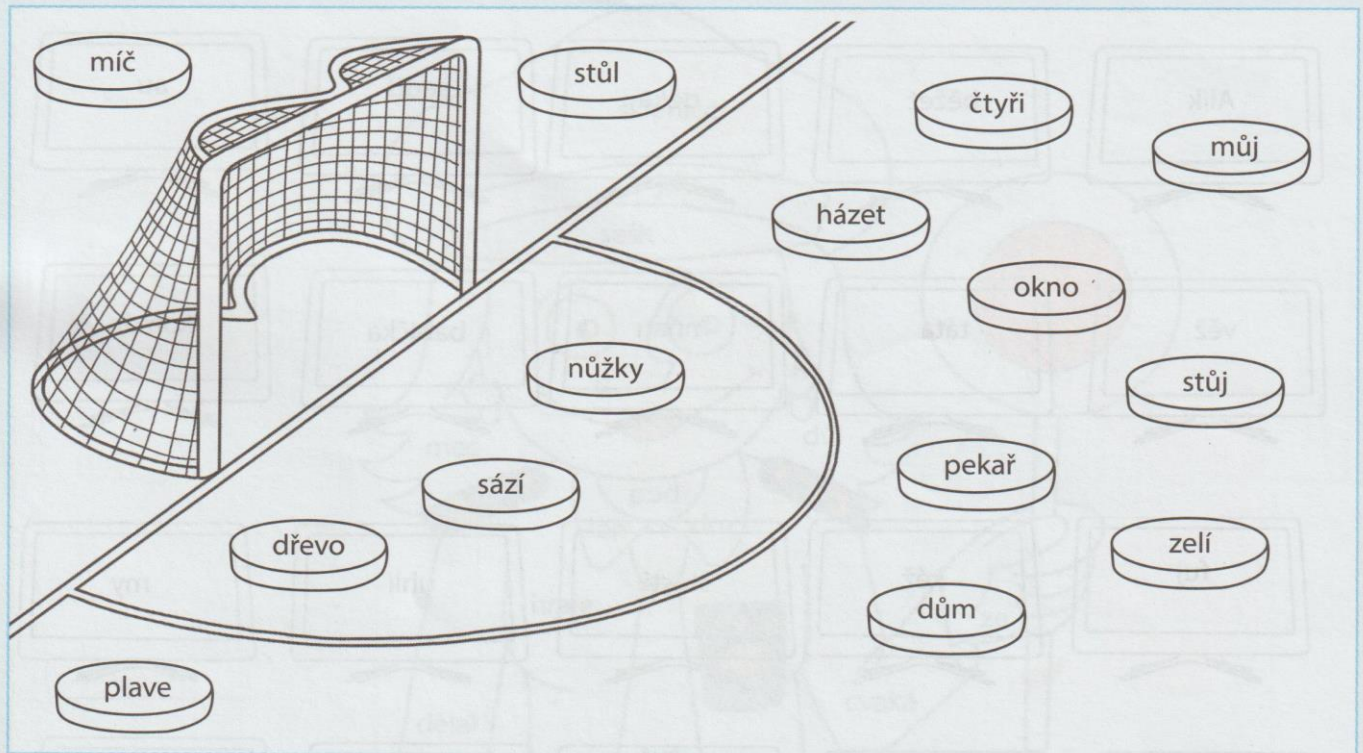
Dole nakresli 5 x 1 květinu. Vpravo na obrázku je 2 x 1 strom. Na jednom stromě je 10 x 2 třešně a na druhém stromě je 3 x 2 jablek. Nad stromem letí 3 x 3 ptáci. Na nebi je 6 x 1 mraků. Vlevo na obrázku letí 4 x 2 motýli. Ještě jedno sluníčko ☺



Úterý 9. 3.

Český jazyk

1. Hokejisté střílejí na branku. Vybarvi puky s podstatnými jmény černě ✨ a dozvíš se, kolik vstřelili branek.



2. Vyber si z puků tři slova a utvoř s nimi věty.

Např. **NŮŽKY** Věta: Pepa si koupil nové nůžky.

Matematika

Geometrie – budeš potřebovat pravítko ☺

- 1. V učebnici na str. 49 vypracuj cv. 1 – 3**
- 2. Zkoušej si na papír rýsovat úsečky. Nezapomeň je i pojmenovat.**

Prvouka

Velikonoce

Vypracuj v pracovním sešitě cvičení na str. 48