

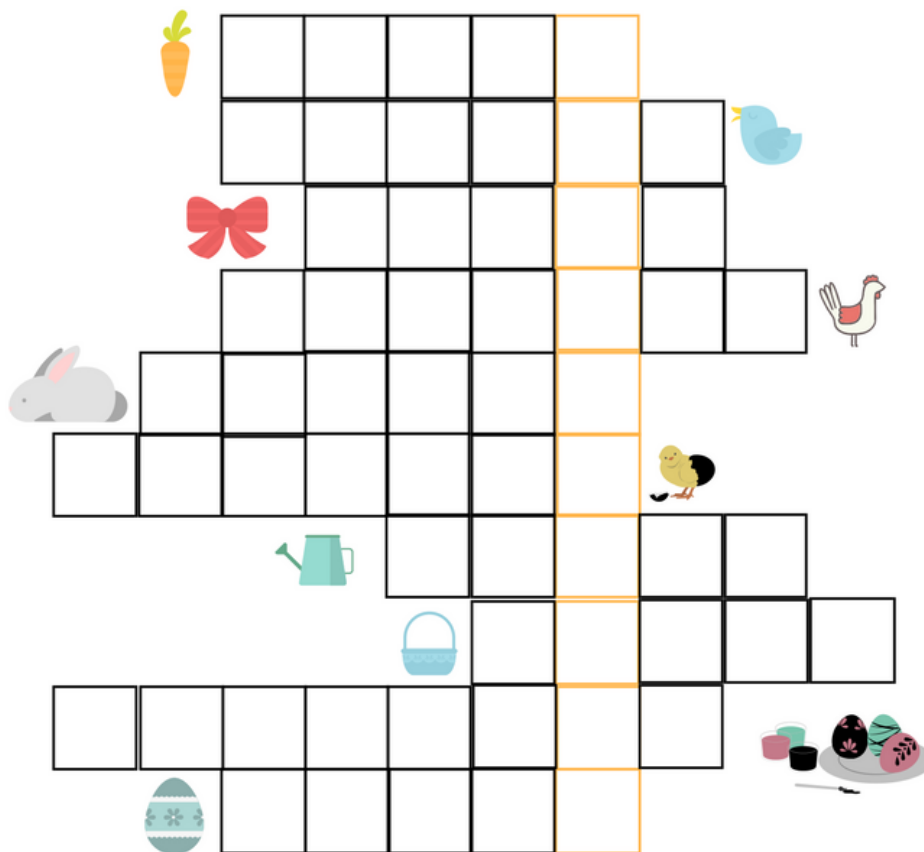


Milé děti, protože následující období provází velikonoční svátky a prázdniny, připravila jsem vám cvičení v ryze velikonočním duchu.

Zároveň přeji vám i vašim rodičům krásné sváteční dny plné sluníčka ☺

BĚŽÍ BÍLÝ KRÁLÍČEK, V TLAPIČCE MÁ KOŠÍČEK,  
V NĚM BAREVNÁ VAJÍČKA, CO MU DALA SLEPIČKA.  
KOHU POTKÁ, TOMU PRAVÍ, ŽE MU PŘEJE ŠTĚSTÍ, ZDRAVÍ,  
HEZKY SE NAŇ USMĚJE, SRDÍČKO MU ZAHŘEJE.

SPRÁVNOU ODPOVĚď NAJDEŠ V KŘÍŽOVCE



## Velikonoční počítání

Vypočítej příklady. K jejich výsledkům doplň písmena z tabulky.  
Tajenku nakresli do rámečku.

A	Š	V	J	K	Y	S	Z	O	Í	Č	P
85	39	74	82	64	72	73	83	43	57	36	31

$72 - 8 = \underline{\quad} \underline{\quad}$

$67 + 6 = \underline{\quad} \underline{\quad}$

$81 - 7 = \underline{\quad} \underline{\quad}$

$83 - 40 = \underline{\quad} \underline{\quad}$

$93 - 8 = \underline{\quad} \underline{\quad}$

$33 + 6 = \underline{\quad} \underline{\quad}$

$12 + 70 = \underline{\quad} \underline{\quad}$

$62 - 5 = \underline{\quad} \underline{\quad}$


$48 + 9 = \underline{\quad} \underline{\quad}$

$24 + 40 = \underline{\quad} \underline{\quad}$

$46 - 10 = \underline{\quad} \underline{\quad}$

$72 - 8 = \underline{\quad} \underline{\quad}$

$50 + 22 = \underline{\quad} \underline{\quad}$



A large illustration of a rabbit holding an Easter egg in a landscape. The scene includes clouds, a tree, hills, and mushrooms. Each part of the illustration contains a simple multiplication problem:

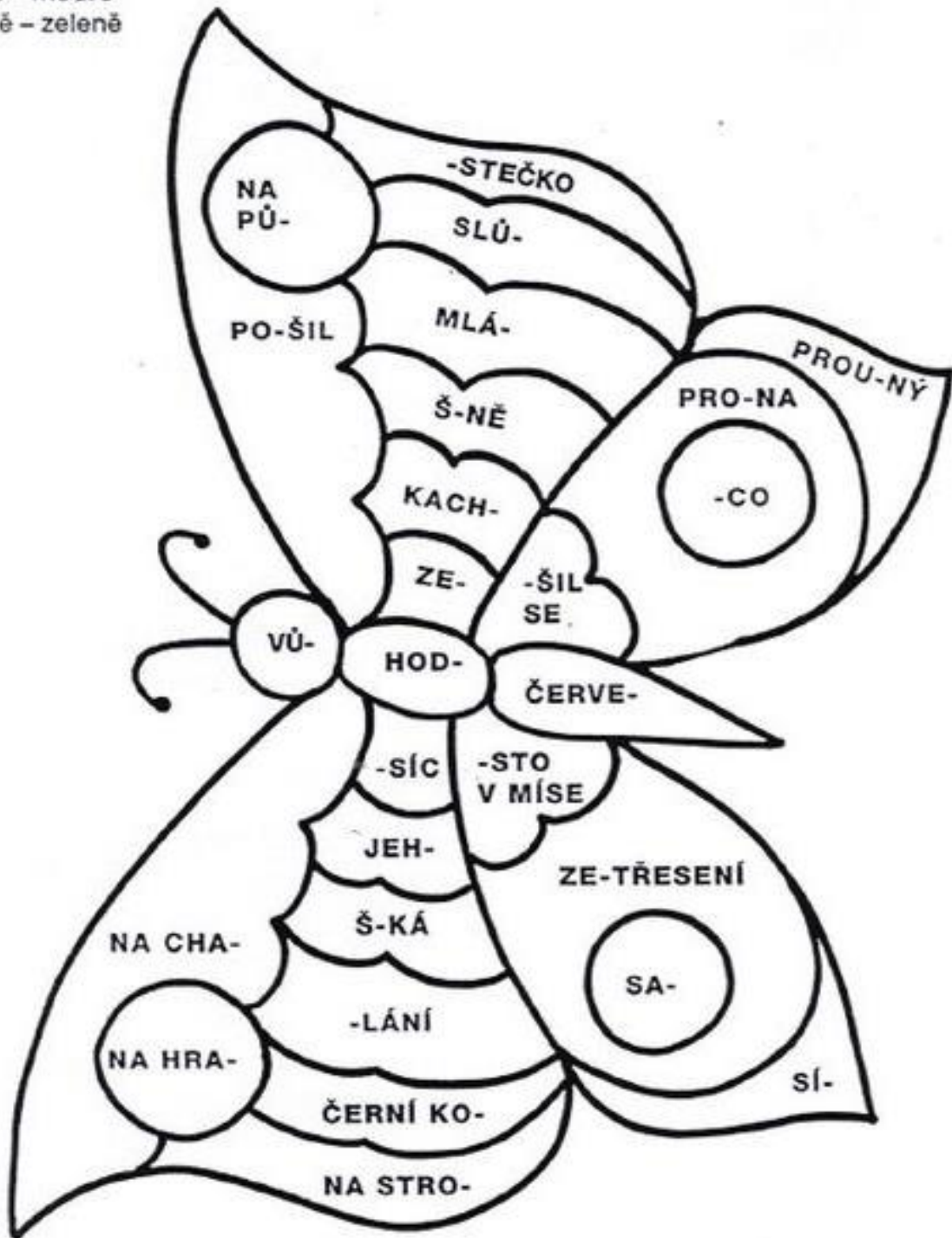
- Clouds:  $3 \times 10 =$
- Tree:  $3 \times 2 =$
- Rabbit's ears:  $3 \times 3 =$ ,  $3 \times 5 =$
- Rabbit's body:  $3 \times 3 =$ ,  $3 \times 10 =$ ,  $3 \times 2 =$ ,  $3 \times 1 =$
- Mushrooms:  $3 \times 9 =$ ,  $3 \times 8 =$ ,  $3 \times 5 =$ ,  $3 \times 4 =$
- Other locations:  $3 \times 6 =$ ,  $3 \times 6 =$ ,  $3 \times 4 =$ ,  $3 \times 4 =$ ,  $3 \times 2 =$ ,  $3 \times 4 =$ ,  $3 \times 5 =$ ,  $3 \times 4 =$ ,  $3 \times 1 =$ ,  $3 \times 3 =$ ,  $3 \times 4 =$ ,  $3 \times 5 =$ ,  $3 \times 3 =$ ,  $3 \times 3 =$ ,  $3 \times 3 =$ ,  $3 \times 8 =$ ,  $3 \times 3 =$ ,  $3 \times 3 =$ ,  $3 \times 3 =$ ,  $3 \times 10 =$ ,  $3 \times 3 =$ ,  $3 \times 3 =$ ,  $3 \times 3 =$ ,  $3 \times 10 =$ ,  $3 \times 3 =$ ,  $3 \times 10 =$ ,  $3 \times 8 =$ ,  $3 \times 8 =$ ,  $3 \times 8 =$ ,  $3 \times 5 =$ ,  $3 \times 5 =$ ,  $3 \times 4 =$

- |  |   |  |    |  |    |  |    |
|--|---|--|----|--|----|--|----|
|  | 3 |  | 12 |  | 21 |  | 30 |
|  | 6 |  | 15 |  | 24 |  |    |
|  | 9 |  | 18 |  | 27 |  |    |


Doplň a vybarvi podle návodu:

- dě – červeně
- tě – žlutě
- ně – modře
- mě – zeleně

SKUPINY DĚ, TĚ, NĚ, MĚ



**Vybarvěte vajíčka podle textu pod nimi...**



Vejsce s 5 tečkami je modré, proužek bílý a tečky růžové.

První vajíčko má zelenou špičku a šedý proužek, jinak je zlaté. Pokud nemáš zlatou, použij žlutou.

Vajíčko s překříženými proužky: velké plochy červené, svislý proužek fialový a vodorovný modrý.

2 vajíčka jsou si dost podobná, ale pozor! To první je nahoře červené a dole žluté. A to druhé zase naopak.

Vejsce vpravo dole má fialové trojúhelníky, žlutou špičku a jinak je modré.

Pak je tu vajíčko s šikmým pruhem – ten je bílý. Nahoře je červené a dole oranžové.

A zbývá vejsce s modrou špičkou, červeným prostředkem a hnědým spodkem.

Spoj čísla od 1 do 50 a obrázek vybarvi.

