




Pampeliška



Narcis



krokus




Sněženky



Petrklíč



Sedmikraska



Fialka



Sasanka



Bledule

KVĚTINY NA JAŘE



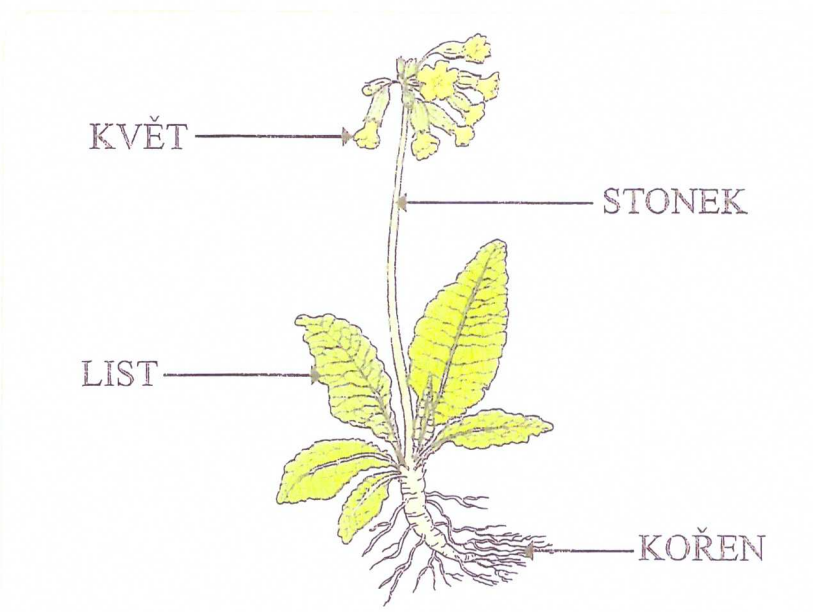
SNĚŽENKA



BLEDULE



PRVOSENKA



HÁDEJ, HADAČI

1. Déšť padá
sněhu na plínku
a vzbudí květinu.
Uhni, sněhu, uhni,
jsem po zimě první
pro každou maminku.
2. Kytička bledá
sluníčko hledá.
Zasvit' jí, sluníčko,
alespoň maličko,
ať má, co hledá.

(www.maminkymaminkam.cz)




TULIPÁN





NARCIS



KROKUS

 Na jaře rozkvétají první květiny. Jako jedna z prvních kvete sněžinka. Její květy se objevují dokonce pod sněhem, odtud její název. Sněžence se podobá bledule. Mezi první jarní květiny patří také prvošenka. (V hovorové řeči se jí říká petruklíč.) Tyto květiny můžeme vidět ve volné přírodě i na zahradě. Pouze na zahradě lidé pěstují tulipány, narcisy a krokusy.

1. Prohlédněte si jarní květiny na fotografiích. Pojmenujte je a popište, jak vypadají.
2. Za pomoci obrázku se naučte poznávat části těla květiny – kořen, stonek, listy a květ.
3. Uhodnete hádanky? (Odpověď: 1. sněžinka, 2. bledule.)

 Řekněte barvu a přiřovnejte ji ke květině. Např. žlutá jako pampeliška.
 Zaspívejte si píseň „Červená, modrá fiala“.

květina – flower [flaʊə]


ROSTLINY NA JAŘE



Poznáš tyto rostliny? Vybarvi je.



Připoj názvy částí rostlin.
Napiš název rostliny.



květ

list

stonek

kořen



Napiš názvy částí rostlin.
Napiš název rostliny.





Uhodneš?

Který klíč
otevívá jaro?



JARNÍ KVĚTINY


1 Popiš části kvetoucí rostliny:



JATERNÍK
PODLÉŠKA

2 Rozlušti rébusy:

PETR +  =

PAMPE +  =

 - HULÁK + ŽENKA =

Víš, že...

ŠAFRÁN je velmi vzácné koření, nejdražší na světě. Získává se usušením „nitkovité čnělky“ uprostřed květu (Název květu najdeš v tajence křížovky.)



3 Doplň názvy květin do křížovky:

VV Zkuste namíchat co nejvíce odstínů fialové barvy. Použijte temperovou barvu – tmavě modrou, tmavě červenou a bílou.

POKUS:

- 1 Připrav si skleněnou vázu nebo sklenici s vodou.
- 2 Kápní do vody modrý (nebo červený) inkoust.
- 3 Do vázy vlož bledu nebo sněženu a počkej do druhého dne. Co se s kytičkou stalo? Umíš to vysvětlit?




Na jaře se také rodí nová mláďátka a spousta zvířátek začíná trávit více a více času venku na sluníčku.



Doplň do slov chybějící slabiky: DĚ – TĚ – NĚ – BĚ – PĚ – VĚ – MĚ.
Ke každému slovu dopiš číslo obrázku zvířátka.

KO _____




JEŠ _____ RKA



SLŮ _____



JEH _____






LABU _____



HŘÍ _____




MEDVÍ _____





ŠTĚ _____



HOLOU _____



_____ LÁSEK



HÁ _____



_____ NKAVA



Na louce je živo, děti, Bledule a petrklič,
motýlek i včelka letí. jaro žene zimu pryč.



PŘÍRODA NA JAŘE

S	Ě	ženka
---	---	-------


B	E	dule
---	---	------

P		trklíč
---	--	--------

I		alka
---	--	------

P	D	běl
---	---	-----

P		peliška
---	--	---------



ČJ

Je jaro. Voní květiny:

Kvetou i a . Opylují je

Z teplých krajin se k nám vracejí

Máme tady . Tom plete

. Ája maluje

kořen

stonek

květ

list

Řekněte, co se vám líbí na jarní přírodě. Poznáte rostliny, které kvetou ve vašem okolí na jaře? Do rámečků pod květiny dopište chybějící písmena.
b) Na okraji pole našla Ája vrytou rostlinu. Její název už jistě znáte. Z bočního sloupce si nastříhejte kartičky s názvy částí rostliny. Vlepte je, kam patří.

ČJ

Přečtěte si obrázkové věty o jaru. Zazpívejte si písničku, nebo přednesete básničku o jaru.