

2. ÚKOL

Jaro

- Dokresli jarní obrázek.



3. ÚKOL

Jarní pranostika

- Ve větách o jaru jsou schovaná slova, která do nich nepatří. Když je ve správném pořadí poskládáš na připravený řádek, dozvíš se jarní pranostiku.

ŠIKRTNI, CO DO VĚTY NEPATŘÍ

Brzy na jaře se objevují první ~~je-li~~ jarní rostliny – sněženky, bledule a orseje.

Ráno ~~duben~~ se ozývají první ptáci.

Den se začíná viditelně prodlužovat a sluníčko má větší ~~pěkný~~ sílu než v zimě.

Sníh i led taje a voda bude odtékat do potoků.

Probouzejí se zvířata, která spala květen zimním spánkem.

Tažní ptáci se ještě vracejí z teplých krajín.

Ve vzduchu je cítit lepší probouzející se příroda.

Tajenka:

- Rozumíš této pranostice? Pokus se ji vysvětlit.

- Napiš, co se ještě děje na jaře.

.....


.....

.....

ZVÍŘATA NA JAŘE

1. Doplň tabulku podle vzoru.

Otepluje se. Ve vzduchu začíná poletovat hmyz. Stěhovaví ptáci se vracejí z teplých krajin. Zvířata, která strávila zimu ve spánku, se probouzejí a shánějí potravu. Všechna zvířata budou mít už brzy mláďata.









býk	kráva	tele
pes		
kocour		
houser		
kohout		
kačer		
beran		
hřebec		

Hospodářská zvířata chováme pro
přímý užitek: maso, vejíčka,
mléko, kůži, perí, vlnu.

2. Která zvířata na obrázek nepatří a proč? VYKRESLI, CO SEM NEPATŘÍ



3. Jaký užitek nám poskytují zvířata na obrázcích? **PODTRHNI**


 <p>maso • mléko • vejce kůže • peří • vlna</p>	 <p>maso • mléko • vejce kůže • peří • vlna</p>	 <p>maso • mléko • vejce kůže • peří • vlna</p>
 <p>maso • mléko • vejce kůže • peří • vlna</p>	 <p>maso • mléko • vejce kůže • peří • vlna</p>	 <p>maso • mléko • vejce kůže • peří • vlna</p>

4. Kterí ptáci se k nám na jaře vracejí z teplých krajín? Označ jejich názvy.

vrabec	čáp	špaček	kos	slepice	drozd
kukačka	husa	skřivan	bažant	sýkora	vrána

5. Označ obrázky zvířat, která přečkala zimu v zimním spánku.

6. Poznáš, kdo kam patří? Spoj čarou.





Domaluj rodičům jejich mláďata. Správně je pojmenuj.

DOPLŇ MLAĎE

<p>ILUŽE</p> <p>slepice kohout</p>	<p>kočka kocour</p>	<p>fena pes</p>



Znáš jejich mláďata? Doplň názvy do tabulky.

býk	kráva	TELE
hřebec	klisna	
prase	prasnice	
kozel	koza	
beran	ovce	
houser	husa	
kačer	kachna	




Jaký užitek poskytují uvedená zvířata člověku? Vybarvi kartičky.

kráva	
koza	
ovce	
slepice	
husa	

mléko	maso	vejce	kůže	vlna	peří
mléko	maso	vejce	kůže	vlna	peří
mléko	maso	vejce	kůže	vlna	peří
mléko	maso	vejce	kůže	vlna	peří
mléko	maso	vejce	kůže	vlna	peří

CO UŽ UMÍME



Kolik mají nohou?

VYBAZVI POČET NOHOU

koza
2 4 6 8

husa
2 4 6 8

slepice
2 4 6 8

kůň
2 4 6 8

kráva
2 4 6 8

sýkora
2 4 6 8

moucha
2 4 6 8

včela
2 4 6 8

pavouk
2 4 6 8

srnec
2 4 6 8



Sají po narození mateřské mléko?

kotě
ANO NE

hříbě
ANO NE

kuře
ANO NE

house
ANO NE

tele
ANO NE

kachně
ANO NE

sele
ANO NE

štěně
ANO NE

kůzle
ANO NE

holoubě
ANO NE



Napiš, kteří ptáci k nám na jaře přilétají.




Napiš, která zvířata se na jaře probouzejí ze zimního spánku.




Doplňte každou trojici. Tajenku nakreslete.

kačer, kachně,
koza, kůzle,
hřebec, klisna,
beran, jehně,
houser, house,
býk, kráva,



Opakování [1] Jmenujte další zvířata a říkejte, kolik mají nohou. Pokud si nejste jistí, vyhledejte jejich obrázek v atlasu zvířat. *Kolik nohou má pavouk a kolik brouk? Pozorujte je. [2] Vraťte se k prvnímu cvičení, přečtěte si jména zvířat, pojmenujte jejich mláďata a zkuste říct, která z nich sají po narození mateřské mléko. Pokud nevíte, pomůže vám zase atlas. [5] Jak přicházejí na svět mláďata ptáků?

ZOPAKUJ SI – JARO



1. Připoj název stromu k obrázku šišky, která k němu patří.





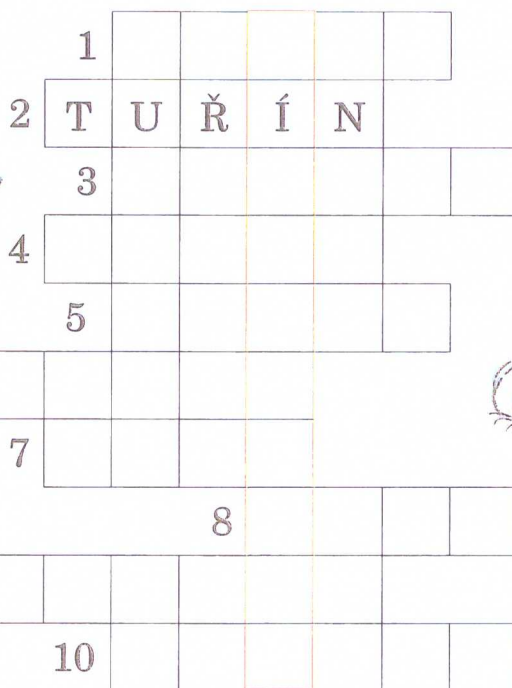
smrk

borovice

jedle

modřín

2. Poznáš zeleninu na obrázcích? Zelenina je součástí zdravého...



3. Znáš názvy rostlin, které rozkvétají brzy na jaře? Napiš je.

4. V čem je básnička Františka Hrubína mylná?





Dědek řepu zasadil,
u pole se posadil,
čekal, čekal,
mráz ho lekal,
sluníčka se bál,
dešti jenom lál.

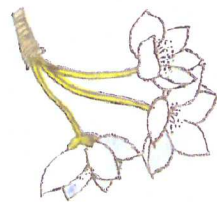
V SADU



Co se bude dít se stromy?



pupen




květ



list




nezralý plod





zralý plod



Včely vylétají z úlů a pilně přelétají z květu na květ.
Víš, co dělají?



Kdo se k nám vrací z teplých krajin? Poznáš je?



X. Proměny přírody – jaro [1] Rozdělte se do dvojic a najděte si v blízkém okolí školy ovocný strom, který můžete pravidelně pozorovat (meruňku, broskvoň, třešeň, jabloň, hrušeň nebo švestku). Zakreslujte na volný list papíru, co se s nimi na jaře postupně děje. [2] Co víte o včelách? Co dalšího dokážeme společně najít v encyklopedii? [3] Vyhledejte na vycházce hnízdo nebo budku, které obývají stěhovaví ptáci. Pozorujte, jak žijí.