








Každý dělá to, co umí,  
vaří, léčí, staví domy...

# ZAMĚSTNÁNÍ DOSPĚLÝCH LIDÍ



zedník



$$1 + 2 = 3$$



instalatér





kuchařka

lékařka

průvodčí

policistka

učitel

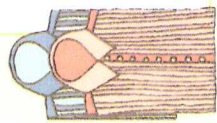



a) Řekněte, jaké povolání mají vaši rodiče. Vyprávějte o jejich práci. b) Poznáte povolání lidí na obrázcích? Vyberte slova z nápovědy a přepište je do rámečků. Ke každému přikreslete vhodný obrázek z řady uprostřed stránky.



Při práci nám pomáhají,  
žehlí, perou, vysávají...

## LIDÉ SI VYROBILI POMOCNÍKY




ŽEHLNÍ  
PRÁDLA



VYSÁVÁNÍ  
PRACHU




CESTOVÁNÍ  
LIDÍ




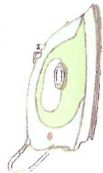
PRANÍ  
PRÁDLA



INFORMACE  
O SVĚTĚ



OSVĚTLENÍ  
PŘI PRÁCI



Při práci musíme být  P  T  R  N  Í  . Mohl by se nám stát  Ú  R  Z  .




a) S čím pomáháte doma mámě a tátovi? Co při úklidu nebo opravách používáte? b) Jmenujte další pomocníky, kteří lidem usnadňují práci – jsou věci, které nám pomáhají při přepravě z místa na místo, při zjišťování informací apod. c) K názvům činnosti vlepujte vystřižené obrázky.



Jestlipak z vás někdo ví,  
z čeho se věci vyrábí?

## CO LIDÉ UMÍ



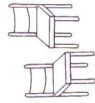
1. Pokácí



dostanou

d

Z něj vyrobí



a



stromy dřevo židle papír



2. Ze




lámou



k



, z něj



se postaví

a

c

skály kámen plot most cesta

3. Na pole se zasadí

ř



, z ní vyrobí

c

osladí se jím



a

k

řepa cukr čaj koláče



a) Poznate, z čeho jsou vyrobeny věci, které máte ve třídě? b) Doplněte slova do vět podle obrázku. Pomůže vám první písmeno každého názvu nebo nápověda pod obrázkem. Černobílé obrázky si vybarvěte. Každý vžeherte jednu věc, kterou máte v pokloě. Hraete

řepa cukr čaj koláče