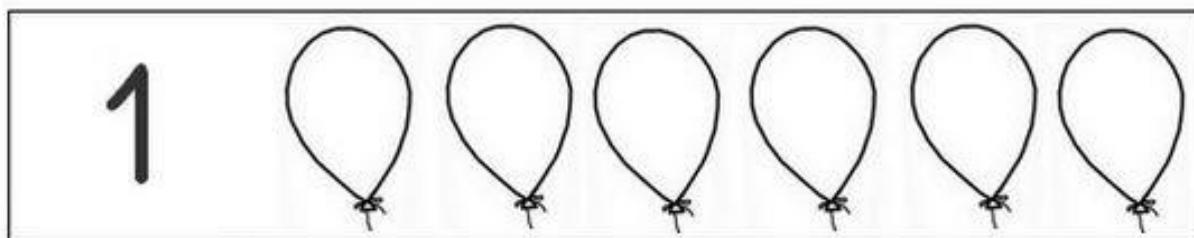
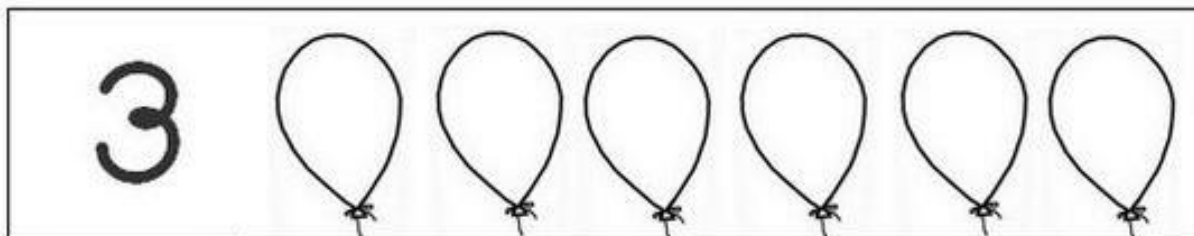
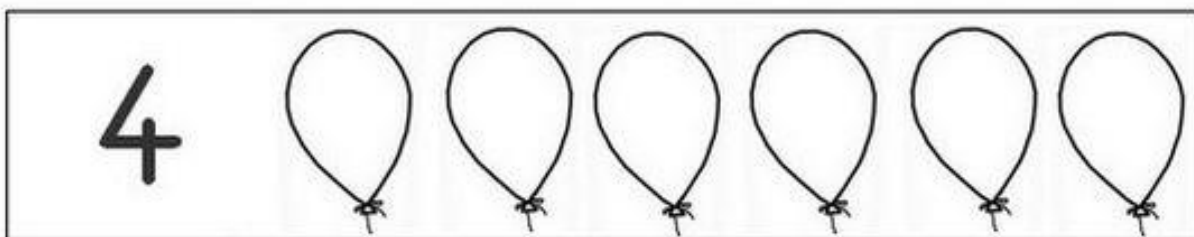
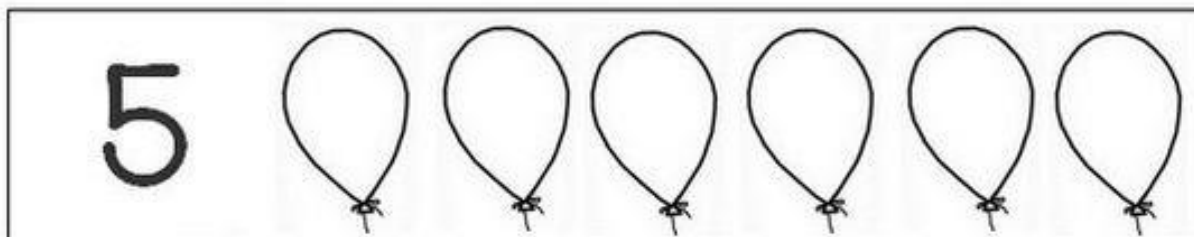
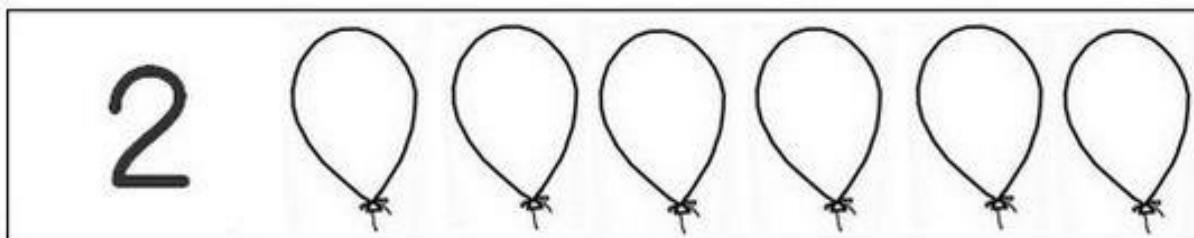


MATEMATIKA:

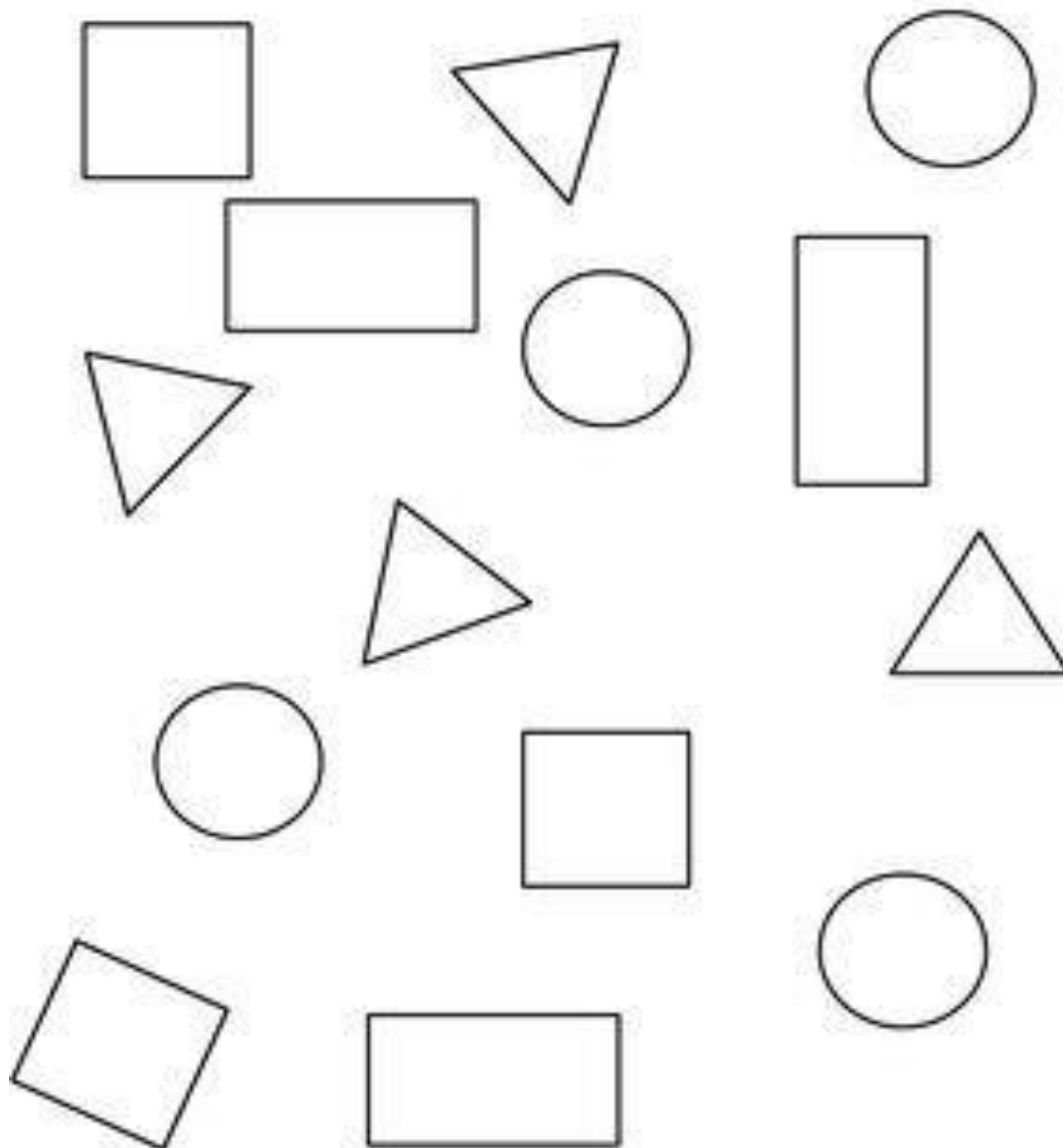
Podle číslice vybarvi správný počet balónků.



Vybarvi všechny číslice 3.

	3	5	7	6	9	
	3	3	4	5	7	
4	8	7	3	2	9	6
5	9	6	3	2	1	7
1	2	2	3	2	5	1
3	3	3	3	9	4	5
3	2	5	1	6	8	7
3	9	2	4			
3	6	3	3			
3	3	3	2			

Geometrické tvary vybarvi podle předlohy.

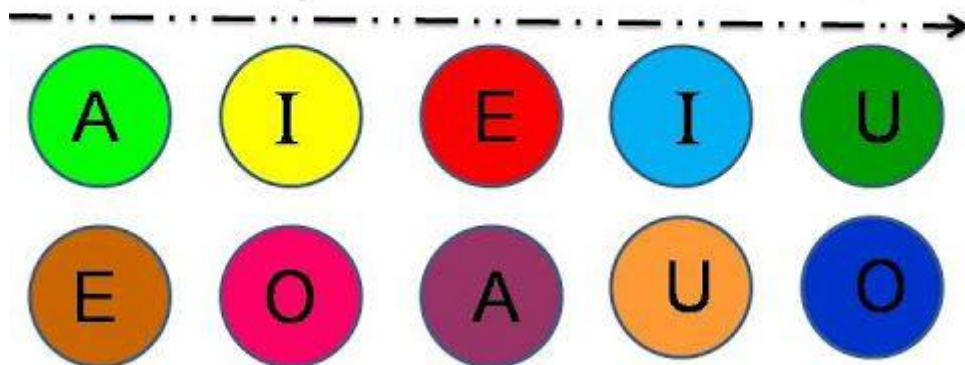
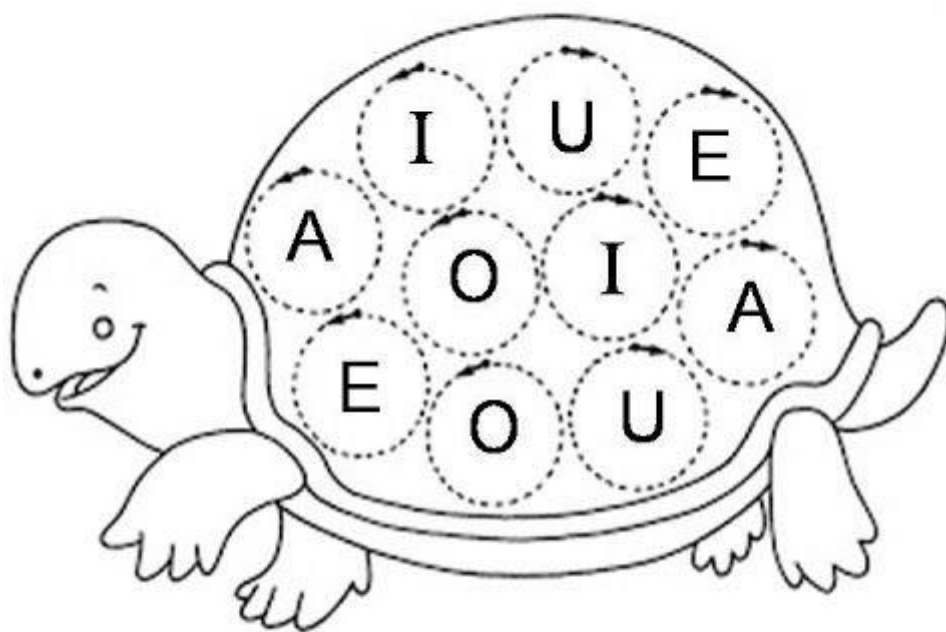


ČTENÍ:

Hlásky si přečti. Pod želvičkou jsou barevná kolečka, která s pomocí rodičů (sourozence) vystříhni. Želvu vybarvi a nalep vystřižená kolečka se samohláskami na samohlásky na želvě.



NOMBRE: _____



Přečti si slabiky. Do prázdných rámečků je opiš podle vzoru, který si několikrát obtáhni.

	ma	me	mi	mo	mu
m	a	→ ma	→		
	e	→ me	→		
	i	→ mi	→		
	o	→ mo	→		
	u	→ mu	→		

PSANÍ:

Vzor si několikrát obtáhni a pak piš samostatně.

aa aa

aa

ma ma

ma

má má

 ma

 má

ma

má

Opakování psaní číslic.

2 2 2 2

2 2 2 2 2 2 2

2 2 2 2 2 2 2 2 2 2 2 2 2 2

2 2 2 2 2 2 2 2

2 2 2 2 2 2 2 2 2 2 2 2 2 2



3 3 3 3

3 3 3 3 3 3 3

3 3 3 3 3 3 3 3 3 3

3 3 3 3 3 3 3 3

3 3 3 3 3 3 3 3 3 3




VĚCNÉ UČENÍ:

Jednotlivé stromečky nám představují roční období. Ty vyber jarní strom a pod stromečky jsou obrázky. Vyber, vystříhni a nalep k jarnímu stromu jarní obrázky.





Při vycházce (pobytu venku) si prohlédni semaforey. Zapamatuj si, jaké barvy semafor má a podle skutečnosti vybarvi vyznačená světla na našich semaforech.




Irči na semaforech, který světelný signál svítí a správně ho vybarvi.

VÝTVARNÁ VÝCHOVA:







PRACOVNÍ VYUČOVÁNÍ:

Zkus si doma za pomoci sourozenců či rodičů zajíčka. Postačí ti jen rulička od toaletního papíru. Na prvního zajíčka máš barevný papír, očička a ocásek přiložený. Tvou práci ať rodiče vyfotí a pošlou mi fotku.



HUDEBNÍ VÝCHOVA:

Pomocí vyhledávače www.YouTube.com – vyhledej si libovolné dětské písničky, poslechni si je a zazpívej. (Například – Travička zelená, Komáři se ženili, Prší, prší)