


ΜΑΤΗΜΑΤΙΚΑ: Housenku vystříhej, vybarvi, sestav číselnou řadu a nalep.

Κόψε και συναρμολόγησε την κάρτα βάζοντας τους κύκλους από το 1 ως το 10.



Vybarvi počet prvků dle číslice v rámečku.

Color the correct number of objects indicated by the number.

<p style="text-align: center;">5</p> 	<p style="text-align: center;">3</p> 
<p style="text-align: center;">4</p> 	<p style="text-align: center;">1</p> 
<p style="text-align: center;">6</p> 	<p style="text-align: center;">2</p> 

Vypočítej.

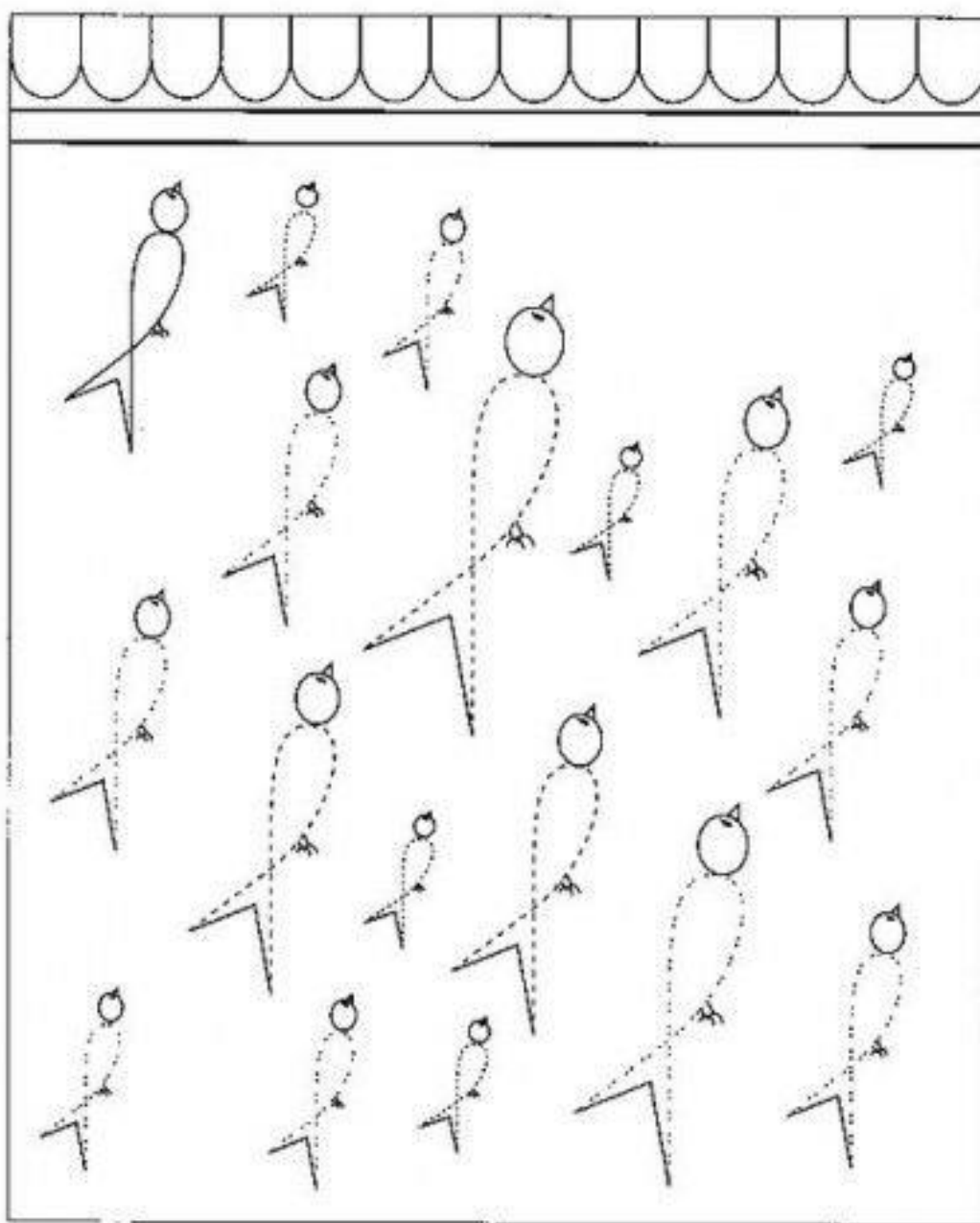
28. Pótold a hiányzó számokat!

$0+0=\square$	$1+1=\square$	$0+1=\square$
$1+4=\square$	$4+1=\square$	$3+1=\square$
$3+0=\square$	$2+1=\square$	$4+0=\square$
$0+2=\square$	$0+5=\square$	$3+2=\square$
$2+2=\square$	$2+3=\square$	$2+0=\square$
$1+0=\square$	$0+3=\square$	$0+4=\square$
$1+2=\square$	$5+0=\square$	$1+3=\square$

Pótold a hiányzó számokat!


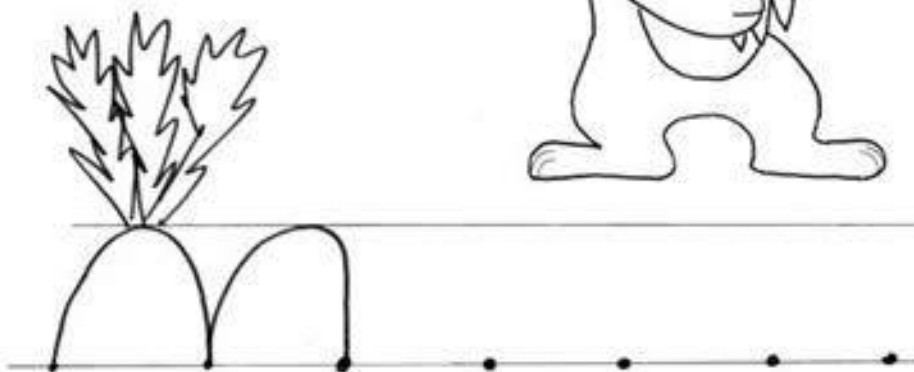
$4-1=\square$	$4-4=\square$	$1-0=\square$
$3-0=\square$	$5-4=\square$	$4-2=\square$
$5-2=\square$	$2-0=\square$	$1-1=\square$
$0-0=\square$	$4-3=\square$	$5-3=\square$
$3-3=\square$	$5-0=\square$	$5-5=\square$
$3-2=\square$	$2-1=\square$	$5-1=\square$

PSANÍ: Vlaštovky obtáhni tužkou – nácvik na psaní písmene - l




Rajzoldi meg a fészkekbe igyekvő fecskéket a minta szerint!

Dodělej obloučky – nácvik na psaní - m




ČTENÍ:

Jednotlivé hlásky vystřihni a sestav slabiky. Přečti si je a přiřaď a přilep obrázky. Kostku vystřihni a sestav – procvičování čtení hlásek na kostce.



M	MM	MMM	MMMM	MMMMM
---	----	-----	------	-------

A	E	I	O	U
---	---	---	---	---



KOSTKA SYLABOWA

<http://mala275.blogspot.com>




VĚCNÉ UČENÍ:



K zvířátkům přiřaď, čím se živí. Vystříhni a nalep.



Ovoce a zeleninu vybarvi. Ovoce zakroužkuj žlutě, zeleninu zeleně.




Zajíček se potřebuje dostat na sladkou mrkvičku. Pomůžeš mu najít cestu?



VÝTVARNÁ VÝCHOVA:

Sněžinka je první jarní kytička. Zapoř svou fantazii a obrázek vybarvy.



TĚLESNÁ VÝCHOVA:

DĚTSKÉ CVIČENÍ

