

Zadání na období 1. – 10. 3. 2021:

Český jazyk:

Slabikář – do str. 55 – Na straně 50 a 51 čeká na děti opakování – čtení vyprávění s probranými písmeny. Čtení otázek a připojování odpovědí.

Od strany 52 je ve slabikáři nové písmeno. Je to písmeno H a děti při čtení navštíví Prahu, podívají se na hory a přečtou si vyprávění o hokejistovi Hynkovi.

Písanka 3 – str. 14 - 20

Stejně jako ve škole si nové písmenko, slabiku nebo slovo nejprve několikrát obtáhněte obyčejnou tužkou.

Ukázka, jak nová písmenka psát:

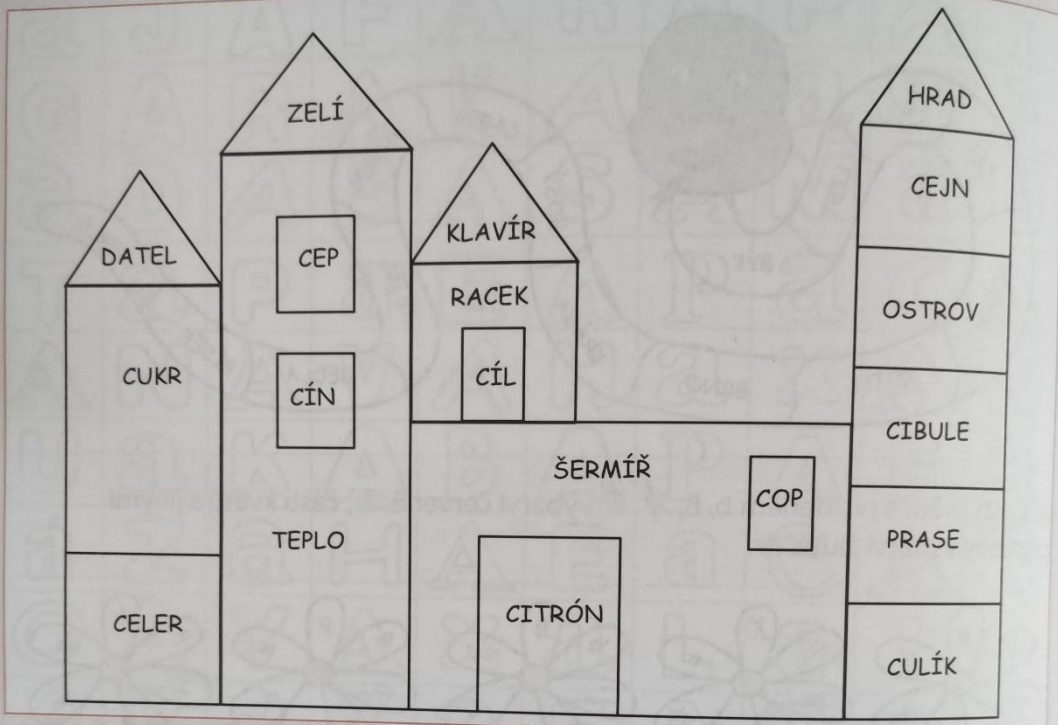
Písmeno C: [Bobyho škola - Písanka - Písmeno C - YouTube](#)

Písmeno Z: [Nácvik psacího velkého Z - YouTube](#)

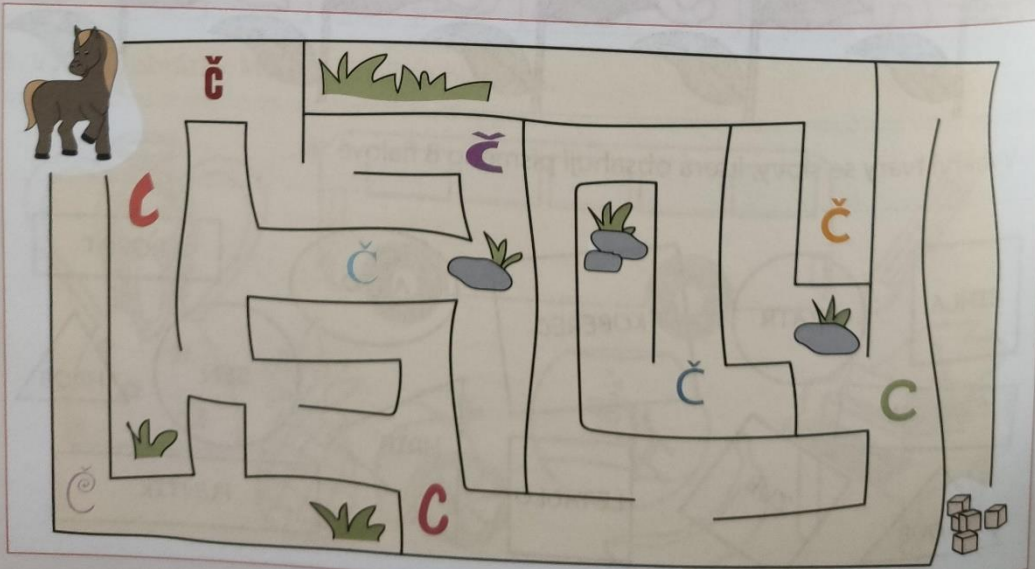
Písmeno h: [Výuka psaní - h - YouTube](#)

Písmeno H: [Bobyho škola - Písanka - Písmeno H - YouTube](#)

1. Políčka se slovy, která začínají na písmeno C, vybarvi žlutě ☀️. Políčka s jinými slovy vybarvi červeně 🌸.

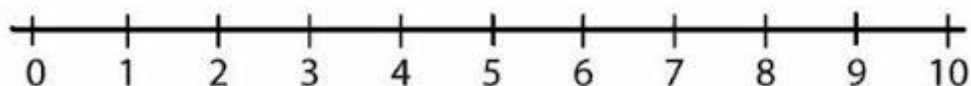


2. Koník Cvalík má chuť na cukr. Jdi po písmenech C a pomoz mu najít cestu bludištěm.



Matematika:

Matematika – do str. 31- Sčítání a odčítání v oboru do 10. Příklady můžete řešit s pomocí číselné osy.











Živé počítání – do str. 31 – Opakování sčítání a odčítání v oboru do 10. Rozklad čísel, pomáháme si otázkou: „A kolik je do...“ Např.: „7 a kolik (můžeme si pomoci: kroků pŕjdu) do 10?“

Psaní číslic s kocourem Samem: str. 11 – nácvik psaní číslice 10: [Psaní čísla 10, MATÝSKOVA MATEMATIKA 2. DÍL - POČÍTÁME DO DESETI, str. 45, cv.2 - YouTube](#)

Vypočítej příklady a vybarvi obrázek podle návodu, který je pod ním.



- | | | | | | | | |
|---|---|---|---|---|--|---|---|
| 3 | 4 | 5 | 6 | 7 | 8 | 9 | 10 |
| = modrá | = černá | = zelená | = oranžová | = červená | = šedá | = žlutá | = hnědá |
|  |  |  |  |  |  |  |  |

Prvouka:

Opakování – str. 52 – pojmenuj osoby v rodině. Dokážeš vysvětlit vztahy mezi nimi?

Rozhodni, na které fotografii je město a vesnice.

Vzpomeneš si, jak se nazývá náš stát a jaké je naše hlavní město? Ve škole jsme trénovali malování státní vlajky České republiky. Vezmi si papír a zkus jí nakreslit.

V posledním úkolu ukážeš, které vozidlo patří: záchranné službě, policii, hasičům. Pamatujete si telefonní čísla, kterými je můžeme přivolat?

Pracovní listy označené LMP, dělají pouze ti, kteří se podle něj vzdělávají. Děti, kteří se vzdělávají dle LMP nevypracovávají výše zadané úkoly v učebnicích českého jazyka, matematiky a prvouky.

ZADÁNÍ PRO ŽÁKY S LMP

Naše čtení – str. 50 a 51. Čtení slabik a slov s probranými písmeny.

Slabikář – opakování str. 39 – 43

Písanka – str. 54 – 58 – nacvičování „kapičky“. Kapičku píšeme vždy odshora směrem doleva, dole „tukneme“ do řádku a kapička pokračuje nahoru. Na stránce 57 přidáme kapičce ocásek a vznikne nám písmeno a. Písmeno píšeme jedním tahem.

Jak psát správně písmeno a: [Výuka psaní - A, O - YouTube](#)

Vypracuj pracovní listy.

Matematika – str. 40 – 43

Zelená matematika – Je nás pět – str. 16 a 17 – odčítání v oboru do 5. Do prázdných rámečků kreslíme kolečka, poté škrtneme tolik koleček, kolik odčítáme.

Vypracuj pracovní listy.

Prvouka – pracovní list. Spoj správně domácí zvíře s jeho mládětem. Rodičům předved', jak zvířátka dělají. 😊


LMP

Spoj čarou obrázek se slabikou, kterou slovo na obrázku začíná. Čti nahlas řádky slabik.


*
mí me mi ma mo mu
lů lí li lá la lo lu le

Taková rovná čára vypadá náramně jednoduše, ale už jistě víš, že to tak jednoduché zase není. Ale ty to jistě zvládneš. Je třeba spojit oba body a pokud možno co nejrovnější čarou.

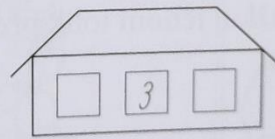
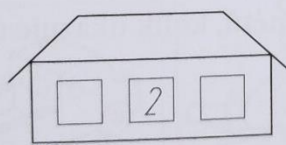
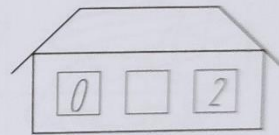
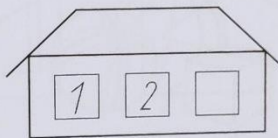
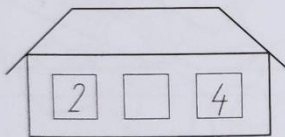
První čáry si zkus barevně obtáhnout, další dokresli podle teček a ty poslední už jsou jenom na tobě.



LMP



● Doplň do okének sousední číslice.



LMP – Spoj domácí zvíře s jeho mládětem.

