

Zadání na období 24. – 30. 3. 2021:

Český jazyk:

Slabikář – do str. 67. Ve slabikáři čeká na děti nové písmenko - Ž. Budeme pojmenovávat obrázky, říkat, kde se ve slově písmeno nachází. Budeme si číst o zvířátkách, odpovídat na otázky a dokončovat věty.

Písanka 3 – do str. 34 – psaní písmenka ž, Ž. Písmenka ž, Ž píšeme stejně jako písmenka z, Z a doděláme nad ně háček.

Pokud je v písance psaná slabika, slovo nebo věta tiskacím písmem, děti přepisují slabiku, slovo nebo větu do psacího písma.


Stejně jako ve škole si nové písmenko, slabiku nebo slovo nejprve několikrát obtáhněte obyčejnou tužkou.

Ukázka, jak nová písmenka psát: [Výuka psaní - Z, Ž - YouTube](#)

[Malé psací z a ž - YouTube](#)

Pracovní list Č. Procvičuj čtení, dopiš věty a vybarvi správné slovo k obrázku.

							
čas	počítá	čelo	čepice	čihá	čmárá	včela	
češe	čipera	čára	hučí	čáp	mečí	čelo	
pláček	rýč	nosič	skáče	sčítá	holič	hasič	
pučí	čihá	čas	čenda	cvičí	mič	myčka	
počasí	mečí	pláče	včela	prodavač	čepice	háček	
mič	sčítá	hasič	čára	čaj	hučí	počítá	
mečí	teče	pučí	myčka	ptáček	čísí	skáče	
prodavač	čaj	cvičí	počasí	čipera	počítá	čáp	
háček	Čenda	počítač	kolotoč	rýč	česnek	čmárá	
pláče	holič	česnek	vložka	morče	nosič	Kačka	

 Malý míč je míček.

Malý klíč je _____ .

Malý koláč je _____ .

Malý pták je _____ .

Malá kočka je _____ .


Malá slepice je _____ .

Malá police je _____ .

Malá lavice je _____ .




kočka
čočka
očka




tyčky
míčky
tečky




myčka
vysavač
pračka

 Procvičuj čtení.

abcdh

 Dopíš věty.

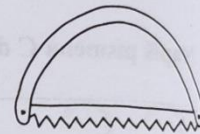


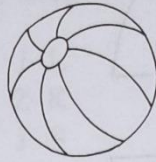
 Vybarvi správné slovo k obrázku.

Pracovní list – pracuj podle zadání.

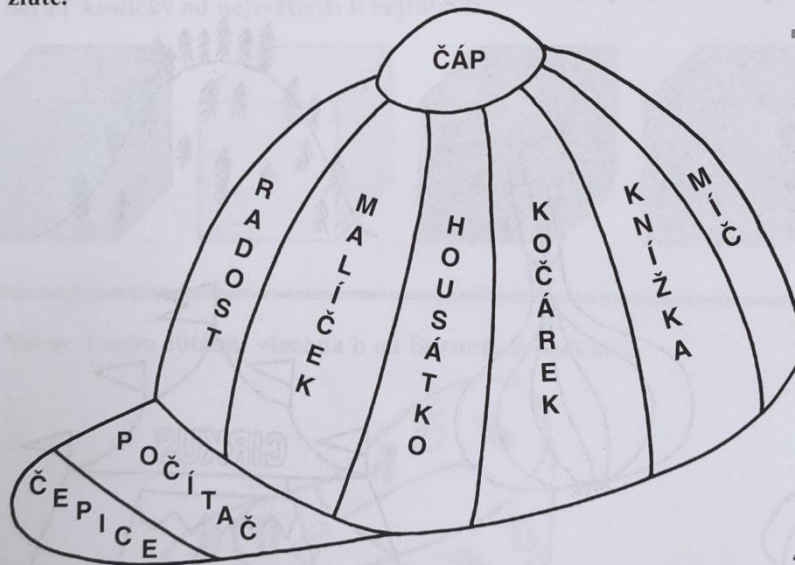
1. Vepiš několikrát barevně do písmene Č další Č.



2. Vybarvi obrázky, které mají v názvu hlásku Č.



3. Najdi slova s písmenem Č a vybarvi políčka s těmito slovy červeně, ostatní políčka vybarvi žlutě.



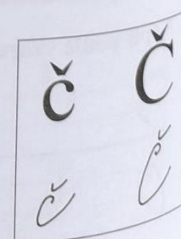
*čtyřlístek
čtyřlístek
čtyřlístek
čtyřlístek
čtyřlístek*

4. Opiš slovo z obrázku.

5. Napiš podle vzoru.

č

č




Matematika:

Matematika – do str. 43. Sčítání a odčítání v oboru do 20. Obrázkové slovní úlohy, čtení příkladů, tvoření slovních úloh.

Živé počítání – do str. 43 – Tvoření slovních úloh, opakování geometrických tvarů, pojmy desítka, jednotka.

Vypracuj pracovní list – spoj čísla od 1 do 20 (zvláště červené, černé a zelené) a obrázek vybarvi.



Prvouka:

Str. 57 a 58 – Hry na jaře, Velikonoce

Budeme si povídat, co dělají děti na obrázku, co děláte na jaře venku vy. K jaru patří Velikonoce, a tak si budeme povídat, jaké jsou velikonoční zvyky, z jakého stromu se řezou proutky na velikonoční pomlázku a také si řekneme, jak se nazývají malovaná vajíčka.

Opakování: Doplňte názvy květin, vystříhněte a nalepte části květin. Přečtete si o jaru.

Na louce je živo, děti, Bledule a petrklič, motýlek i včelka letí. jaro žene zimu pryč.

PŘÍRODA NA JAŘE

S Ě ženka

B E dule

P trklíč

I alka

P D běl

P peliška

ČJ Je jaro. Voní květiny: .
 Kvetou i a . Opylují je , , , .
 Z teplých krajin se k nám vracení a .
 Máme tady . Tom plete . Ája maluje .

koren

stonek

květ

list


☀ Řekněte , co se vám líbí na jarní přírodě. Poznáte rostliny, které kvetou ve vašem okolí na jaře? Do rámečků pod květiny dopište chybějící písmena.
 b) Na okraji pole našla Ája vyrytou rostlinu. Její název už jistě znáte. Z bočního sloupce si nastříhejte kartičky s názvy částí rostliny. Vlepte je, kam patří.

ČJ Přečtete si obrázkové věty o jaru. Zaspívejte si písničku, nebo přednesete básničku o jaru.

47

Řečová výchova (pro všechny i LMP)

Zacvičte si s jazýčkem:



Naučte se básničku:

Naše malá Kamila,
bavila se bavila.
Foukala mydlinky,
byly z nich bublinky.

Pracovní listy označené LMP, dělají pouze ti, kteří se podle něj vzdělávají. Děti, kteří se vzdělávají dle LMP nevypracovávají výše zadané úkoly v učebnicích českého jazyka a matematiky.

ZADÁNÍ PRO ŽÁKY S LMP

Naše čtení – Opakování na str. 54 a 55. Čtení slabik a slov s probranými písmeny.

Slabikář – str. 48–49

Písanka – str. 66–67– slabiky s probranými písmeny. Tiskací slabiky přepisují žáci do psacích.

Zelená matematika – Je nás pět – str. 27 – str. 31. Číselná řada v oboru do 5, počítání předmětů.

Matematika – pracovní listy, procvičování sčítání a odčítání do 4: [Počítáme do 4 \(skolakov.eu\)](http://skolakov.eu)


Prvouka:

Str. 57 a 58 – Hry na jaře, Velikonoce

Budeme si povídat, co dělají děti na obrázku, co děláte na jaře venku. K jaru patří Velikonoce, a tak si budeme povídat, jaké jsou velikonoční zvyky, z jakého stromu se řezou proutky na velikonoční pomlázku a také si řekneme, jak se nazývají malovaná vajíčka.

Řečová výchova (pro všechny i LMP)

Zacvičte si s jazyčkem:






Naučte se básničku:

Naše malá Kamila,
bavila se bavila.
Foukala mydlinky,
byly z nich bublinky.

Nácvik horní kličky


Autobus

Už se blíží autobus,
za sebou má cesty kus.
Jede z Prahy do Brna,
řídí ho pan Kudrna.
Veze děti z výletu,
podívejte, už je tu!




Píšeme v řádku plynule horní kličky. Dbáme na správný sklon a přímost tahu dolů. Druhý řádek dopíšeme. Oba řádky několikrát obtahujeme.

LMP – Spoj obrázky s počátečním písmenem. Napiš vedle malých písmen příslušná velká písmena.



V básničce zakroužkuj slabiky me – červeně, slabiky le – modře. Ve druhém cvičení čti slabiky.

Me Le  Meleme, meleme kávu pro vodníka Máru. Meleme, meleme mák, sníme si ho pak.

1 V básničce zakroužkuj slabiky me, le.

M E L E m e l e m é l é
 ME LE me le mé lé
 ME Lé MA mé Me MÉ la LÉ Ma má
 LE lé LA ma LÁ Le Lá le MÁ lá me La


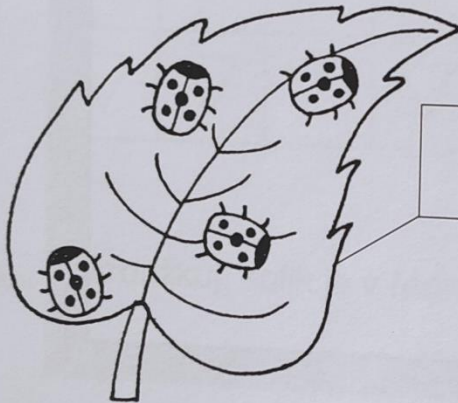

2 Čti slabiky.

LMP – Spočítej obrázky a doplň správný počet.

1 až 5



Doplň 1, 2, 3, 4, 5.



LMP – Vybarvi správný počet.

