

Individuální konzultace se na celý týden 8.- 12.2. ruší

Vyzvednuté učivo 9.2. odevzdáte až příští úterý, tj. 16.2.

Vypracované úkoly stále můžete zasílat na email: nela.eitlerova@zskladnoparizska.cz

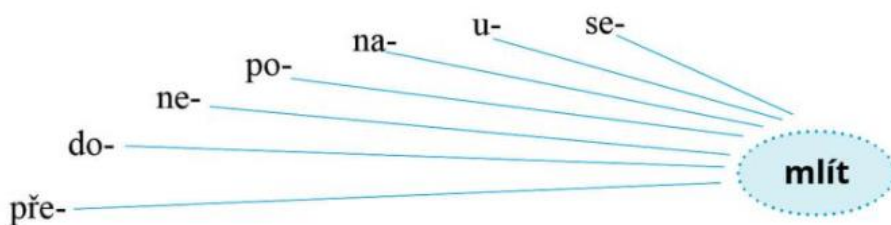
Anglický jazyk můžete odesílat (p. Horáková) : radka.horakova@zskladnoparizska.cz

(p. Fajkošová) : sarka.fajkosova@zskladnoparizska.cz

Český jazyk



Tvoř slova. S některými slovy utvoř věty a napiš je do sešitu.



Doplň i, í nebo y, ý.

Z dálky sl_ším hudbu. L_ska je vodní pták. Ve ml_ně mele ml_nář mouku. Maminka bude ml_t v ml_nku kávu. L_ška je masožravec. B_dlím v bl_zké obci. Na karneval si vezmu bl_skavé šperky. Zvěř v zimě l_že sůl. Těžko se mi pol_ká. Podívej se na pl_noměr. V zimě budeme l_žovat. Pel_něk černob_l je vytrvalá b_l_na. Nezapomeň zal_t květiny.

Cvičení 8- vytvořená slova napiš na volný kus papíru, nemusí to být celé věty.

Cvičení 9- Zde doplň i, í nebo y, ý a na volný kus papíru přepiš PSACE 5 prvních vět.

Domácí příprava od 9.2. do 15.2. 2021

Na straně 35 v učebnici jsou vyjmenovaná slova po M. Zkus se je naučit z paměti stejně jako už určitě umíš vyjmenovaná slova po B a L. 😊

Poté pokračuj v PRACOVNÍM SEŠITĚ na straně 32.

Zde jsou cvičení, která ti pomohou vyjmenovaná slova po M procvičit.

Cvičení 1- Seřaď pomocí číslic vyjmenovaná slova, jak jdou za sebou.

Cvičení 2- Tak, jak si seřadil vyjmenovaná slova v 1. cvičení, tak je teď přepíšeš na volné řádky.

Cvičení 3- Náš hlemýžď je plný slov. Někde se píše i, í a taková slova vybarvíš hnědou pastelkou. Někde je y, ý a jsou to buď vyjmenovaná slova nebo slova příbuzná. Tam kde doplníš y, ý- vybarvi tyto slova žlutou pastelkou.

Cvičení 4- Toto cvičení je opět na i, í nebo y, ý. Velmi nad tímto cvičením přemýšlej. Klidně si k ruce vezmi učebnici a dívej se na vyjmenovaná slova.

STRANA 33- PRACOVNÍ SEŠIT

Ztratila se nám některá vyjmenovaná slova. Dokážeš přijít na to jaká? Do volných rámečků zkus napsat, o které vyjmenované slova jde.



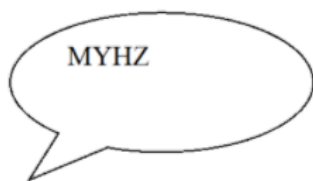
INTERNETOVÉ ODKAZY NA PROCVIČOVÁNÍ VYJMENOVANÝCH SLOV

<https://skolakov.eu/cesky-jazyk/3-trida/vyjmenovana-slova-po-m/rada/cviceniM1.htm>

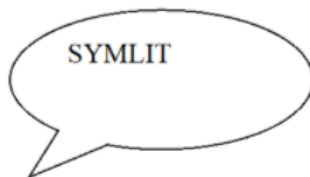
<https://skolakov.eu/cesky-jazyk/3-trida/vyjmenovana-slova-po-m/tvary-vyjmenovanych-slov/cviceni1a.htm>

<https://skolakov.eu/cesky-jazyk/3-trida/vyjmenovana-slova-po-m/pravopisny-trenazer/vyber.html>

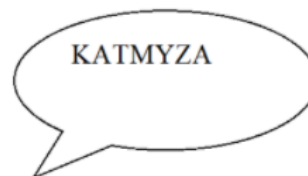
1. Pokus složit vyjmenovaná slova po M.




.....



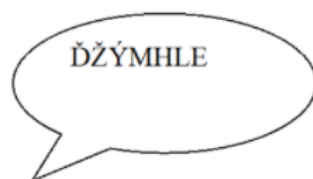
.....




.....



.....



.....



.....

2. Doplně neúplné věty. Použij vyjmenovaná slova po M.

Z květů pampelišek létá

Každý večer musíme dveře od bytu.

Po poli běhá šedá

Musíš se mýdlem.

..... se nemůžeme dočkat.

3. Oprav text a přepiš správně.

a. Hlemížd' nosí ulytu. _____

b. Míla nerada mije nádobí. _____

c. Dřevorubci mitili stromy. _____

d. Maminka mije okna. _____

Matematika

PRACOVNÍ SEŠIT strana 29

1. Cvičení – Doplň číselnou řadu. Číslo přidávej po jedné.
2. Cvičení – Do barevných mráčků musíš doplnit takové číslo, aby si společně s prvním číslem dostal tolik, kolik je napsáno ve výsledku. Např.
 $100 + \dots = 400$ Kolik musím ještě získat ke 100, abych měla 400? Musím dostat 300, protože $100 + 300$ se rovná 400.
3. Cvičení- Karty, které jsou těsně u sebe, vždy musí dávat dohromady stovkové číslo. Ty už víš, že stovkové číslo je takové, že ho můžu počítat po stovkách. Tj. 100,200,300,400 atd..
4. Cvičení- Toto cvičení je velmi dobře znázorněno v pracovním sešitě. Jedná se o rozklad čísel.

PRACOVNÍ SEŠIT strana 30- CELÁ STRANA

ONLINE PROCVIČOVÁNÍ PAMĚTNÉHO SČÍTÁNÍ A ODČÍTÁNÍ DO 1000

<https://skolakov.eu/matematika/3-trida/scitani-a-odcitani-do-1000-zpameti/pocitani-mezi-kapkami-deste/priklady1.htm>

<https://skolakov.eu/matematika/3-trida/scitani-a-odcitani-do-1000-zpameti/pocitani-s-kouzelniky/priklady1.htm>

<https://skolakov.eu/matematika/3-trida/scitani-a-odcitani-do-1000-zpameti/pocitani-mezi-indiany/priklady1.htm>

Domácí příprava od 9.2. do 15.2. 2021

$421 - 30 = \square$

$831 - 60 = \square$

$536 - 70 = \square$

$615 - 50 = \square$

$912 - 40 = \square$

$729 - 80 = \square$

$457 - 60 = \square$

$562 - 90 = \square$

$224 - 80 = \square$

$358 - 60 = \square$

$290 + 50 = \square$

$140 + 80 = \square$

$370 + 90 = \square$

$790 + 60 = \square$

$580 + 40 = \square$

$220 + 90 = \square$

$450 + 60 = \square$

$660 + 70 = \square$

$860 + 70 = \square$

$390 + 80 = \square$

$670 - 90 = \square$

$720 - 60 = \square$

$210 - 40 = \square$

$930 - 50 = \square$

$820 - 70 = \square$

$320 - 80 = \square$

$510 - 50 = \square$

$660 - 70 = \square$

$430 - 80 = \square$

$850 - 90 = \square$

PRVOUKA

UČEBNICE Strana 39- ŽIJU ZDRAVĚ

Pořádně si celou stranu přečti. Odpověz si sám pro sebe, zda dodržíš správnou hygienu. V této době je hygiena velice, ale velice důležitá.

PRACOVNÍ SEŠIT strana 33- ŽIJU ZDRAVĚ

Pomocí učebnice zkus odpovědět na všechna cvičení.

DOBROVOLNÝ ÚKOL- Jeden den se budeš pořádně pozorovat. Na volný list papíru si napiš, který den v týdnu to bude. Na tento papír si budeš dělat čárky. Každá čárka bude znamenat jedno umytí rukou. To znamená, že pokaždé co si umyješ ruce, uděláš poté na papír čárku. Zjistíš tak, jestli se řádně staráš o hygienu svých rukou. 😊

ANGLICKÝ JAZYK- p. učitelka Horáková

PŘIŘAĎ SPRÁVNĚ NÁZVY OBLEČENÍ:

skirt

pants

hat

sweater

shorts

shirt

dress

socks

shoes

jacket