

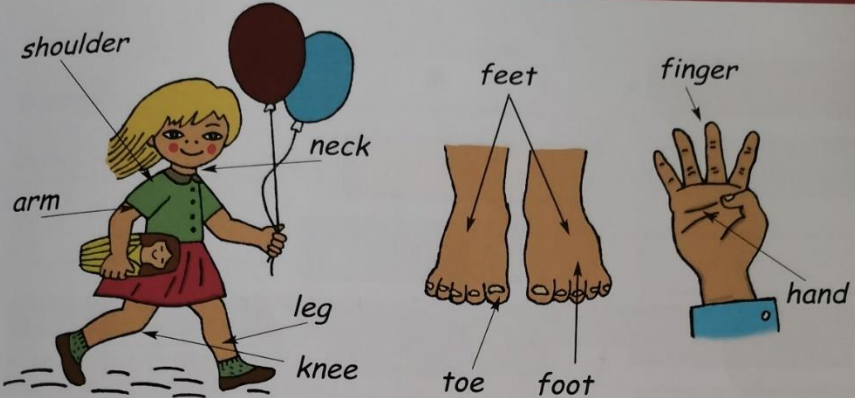
Tento týden si učivo rozdělíme na dny a na práci online a práci na odpoledne.

## ÚTERÝ

Anglický jazyk- Paní učitelka Radka

Doplň tabulku podle pokynů

7) Nauč se další slovíčka:



8) Procvič si slovíčka:


Obtáhni	Napiš psacím písmem	Výslovnost*	Český význam
neck		[nek]	krk
shoulder		[šəuldə]	rameno
arm		[a:m]	paže
hand		[hænd]	ruka
finger		[fɪŋgə]	prst
leg		[leg]	noha
knee		[ni:]	koleno
foot		[fut]	chodidlo
feet		[fi:t]	chodidla
toe		[təu]	prst na noze

\* pravidla výslovnosti viz str. 135

**Sestav slova a napiš je:**

9) Sestav slova a napiš je:

FO	M	
HA	ET	
AR	ND	
NE	LDER	
FE	OT	
L	CK	
SHOU	GER	
KN	EG	
TO	E	
FIN	EE	



**V učebnici na straně 42 vypracuj cvičení 3. Zkratky si přečti a zkus správně doplnit názvy dnů. Překládej o jaké dny se jedná.**

## ÚTERÝ- odpolední procvičování

### MATEMATIKA- POČETNÍK STRANA 26- DOPOČÍTAT CELOU

ČESKÝ JAZYK- <https://skolakov.eu/cesky-jazyk-3-trida/vyjmenovana-slova-po-p>

### Doplň i,ý

Odůvodni si pravopis i/y a doplň.

1 - 2 - 3 - 4 - 5 - 6 - 7 - 8 - 9 -



Chtěl bych se naučit p[ ]skat na p[ ]šťalku.

Uvaří nám babička k obědu krup[ ]covou kaši?

Houbu p[ ]chavku si nap[ ]chl na dlouhý klacík.

Princezna Pep[ ]čka se p[ ]šnila krásnými přep[ ]chovými šaty.

Dříve se rtům říkalo p[ ]sky. Na hrubý p[ ]tel hrubá záplata.

Luděk si koup[ ]l v pap[ ]rnictví novou prop[ ]sovací tužku.

Dop[ ]dila jsem se, že ptakop[ ]sk je malý savec žijící v Austrálii.

Sbírala p[ ]rka do pap[ ]rového p[ ]tlíčku. Je p[ ]šný jako páv.

Tomu, kdo se bojí zbytečně, říkáme strašp[ ]tel.

**STŘEDA-**

**ČESKÝ JAZYK-ONLINE**

**Pracovní sešit strana 40-41**

**Úkol na odpoledne- Doplň y,ý,i,í a 4 první věty přepiš psace.**

Můj bráška má alergii na p\_l. Rybář má na udici třp\_tku. Králové žili v přep\_chu. Na louce jsme našli obří p\_chavku. V nemocnici bude sestřička p\_chat dědečkovi injekce. Maminka mi ušila masku na karneval z p\_tloviny. Děti si hrají na p\_skovišti. Ptakop\_sk je podivný savec, který klade vejce. Koup\_m si nový p\_lník na nehty.

61

---

---

---

---

---

---

---

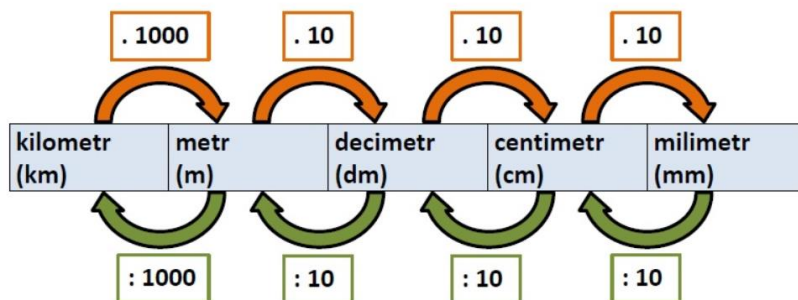
---

## MATEMATIKA- ONLINE

Pracovní sešit číslo 2- strana 1

Procvičování na odpoledne-

### JEDNOTKY DÉLKY



Převed' mi

1m-.....cm

30cm-.....dm

1cm-.....mm

50mm-.....cm

3m-.....cm

100cm-.....m

## STŘEDA

Český jazyk online- Pracovní sešit strana 44-45, učebnice strana 44

Matematika online- Pracovní sešit 2, strana 2








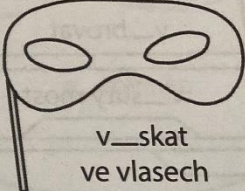




Prvouka online- Učebnice strana 46, pracovní sešit strana 39

### Procvičování na odpoledne

#### Doplň i, í, y, ý

Nev\_světelný jev, upov\_daná žena, v\_sací zámek, řeka V\_dra,  
v\_mlouvat se, nev\_taný návštěvník, pražská čtvrť V\_sočany,  
nev\_chovaný kluk, v\_v\_klaný zub, město V\_škov.

1. Doplň do slov i, í/y, ý. Masky s y, ý po V vybarvi.

 v__dět film	 v__ všichni	 V__tek	 v__t věneček
 v__ská radostí	 vlk v__je	 v__soká	 v__skat ve vlasech
 vodní v__r	 zv__kám si	 žv__kat	 v__sel na věšáku

## ČTVRTEK

**Český jazyk online- Pracovní sešit strana 44-45**

**Matematika online- Pracovní sešit 2, strana 3**

**Anglický jazyk online- Paní učitelka Šárka**

- 1) Na následující řádky запиšte česky, co znamenají zkratky jednotlivých dnů v týdnu:

FRI .....

SUN .....

WED .....

- 2) Tento týden se naučíme anglické názvy některých druhů potravin. Podívejte se tedy do učebnice na stranu 44 a zde máte v prvním cvičení obrázky některých potravin. Podle obrázků si запиšte do sešitu jejich české názvy. Pokud se můžete připojit na nějaký on-line slovník, poslechněte si, jak se jednotlivé výrazy vyslovují a výrazy se naučte.
- 3) Vyberte si, co jste měli dnes ke snídani? A jaký jste měli nápoj? Na následující řádky запиšte česky vaši dnešní snídani i s nápojem a pokud budete jednotlivé výrazy znát i anglicky, napište vedle i anglický název.

.....

.....

.....

.....

- 4) Ve škole jsme si již říkali, jak se anglicky řeknou následující výrazy:

Mám rád.                              I LIKE.

Nemám rád.                             I DO NOT LIKE.

- 5) Podívejte se nyní na cvičení č. 2 a 3 a opakujte věty podle napsané předlohy.
- 6) Nyní se podívejte na cvičení č. 5/str. 45 – zde máte názvy některých nápojů. Postupujte podobně jako v bodě 2. (Podle obrázků si запиšte do sešitu jejich české názvy. Pokud se můžete připojit na nějaký on-line slovník, poslechněte si, jak se jednotlivé výrazy vyslovují a výrazy se naučte.)

## Distanční a online výuka pro období 9.3.- 15.3. 2021

- 7) Podívejte se na seznam potravin a nápojů, který máte zapsaný níže a podle pravdy napište, zde je máte či nemáte rádi. Použijte tedy věty I LIKE nebo I DO NOT LIKE.

MILK .....

ROLLS .....

EGGS .....

COKE .....

CHEESE .....

WATER .....

- 8) Podívejte se na následující výrazy a jejich překlady:

LET'S GO SHOPPING.

Pojďme nakupovat.

I NEED.

Potřebuji. (Já potřebuji.)

WE NEED.

Potřebujeme. (My potřebujeme.)

- 9) Podívejte se na cvičení č. 4/str. 44, čtěte a pokuste se doplňovat nakreslené výrazy. Jedná se vlastně o nákupní seznam. Zde máte text přeložený:

Pojďme nakupovat.

Potřebuji nějaký chleba, pět rohlíků, trochu másla, 6 vajíček, trochu šunky a jogurt.

- 10) Pokuste se anglicky říci jiný nákupní seznam:

Potřebujeme deset rohlíků, nějaké máslo, deset vajec, mléko, šunku a sýr.

- 11) Zopakujte si slovíčka v rámečcích dole na stránkách 44 a 45.



## PÁTEK

Český jazyk online- Učebnice strana 46

Matematika online- Pracovní sešit 2, strana 4

Procvičování na odpoledne

Vypočítej příklady pod sebou

487	506	273
421	248	345
<hr/>	<hr/>	<hr/>

186	362	715
304	491	46
<hr/>	<hr/>	<hr/>