

1. Spoj čísla od nejmenšího po největší.

16 3

17 2 6 5

15 START 7

14 4 10

18 1 11 19

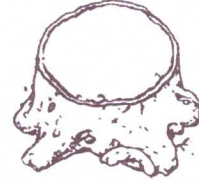
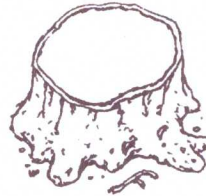

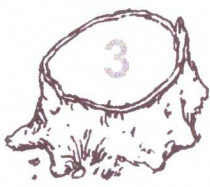
20 CÍL 8 9

13 12




2. Vybarvi modře kroužky s čísly 4, 5, 12, 20.

3. Vybarvi červeně kroužky s čísly 3, 8, 16, 19.

1. Dopiš vzestupnou číselnou řadu.



2. Dopiš sestupnou číselnou řadu.



3. Dopiš vzestupnou číselnou řadu.

1	2						8				
---	---	--	--	--	--	--	---	--	--	--	--

9				13							
---	--	--	--	----	--	--	--	--	--	--	--

4. Dopiš sestupnou číselnou řadu.

20					15						
----	--	--	--	--	----	--	--	--	--	--	--

12						6					1
----	--	--	--	--	--	---	--	--	--	--	---

5. Napiš, co je před a za číslem.

	5	
--	---	--

	10	
--	----	--


	13	
--	----	--

	19	
--	----	--

Vybarvi výsledek




Vypočítej příklady a vybarvi si obrázek podle výsledků.



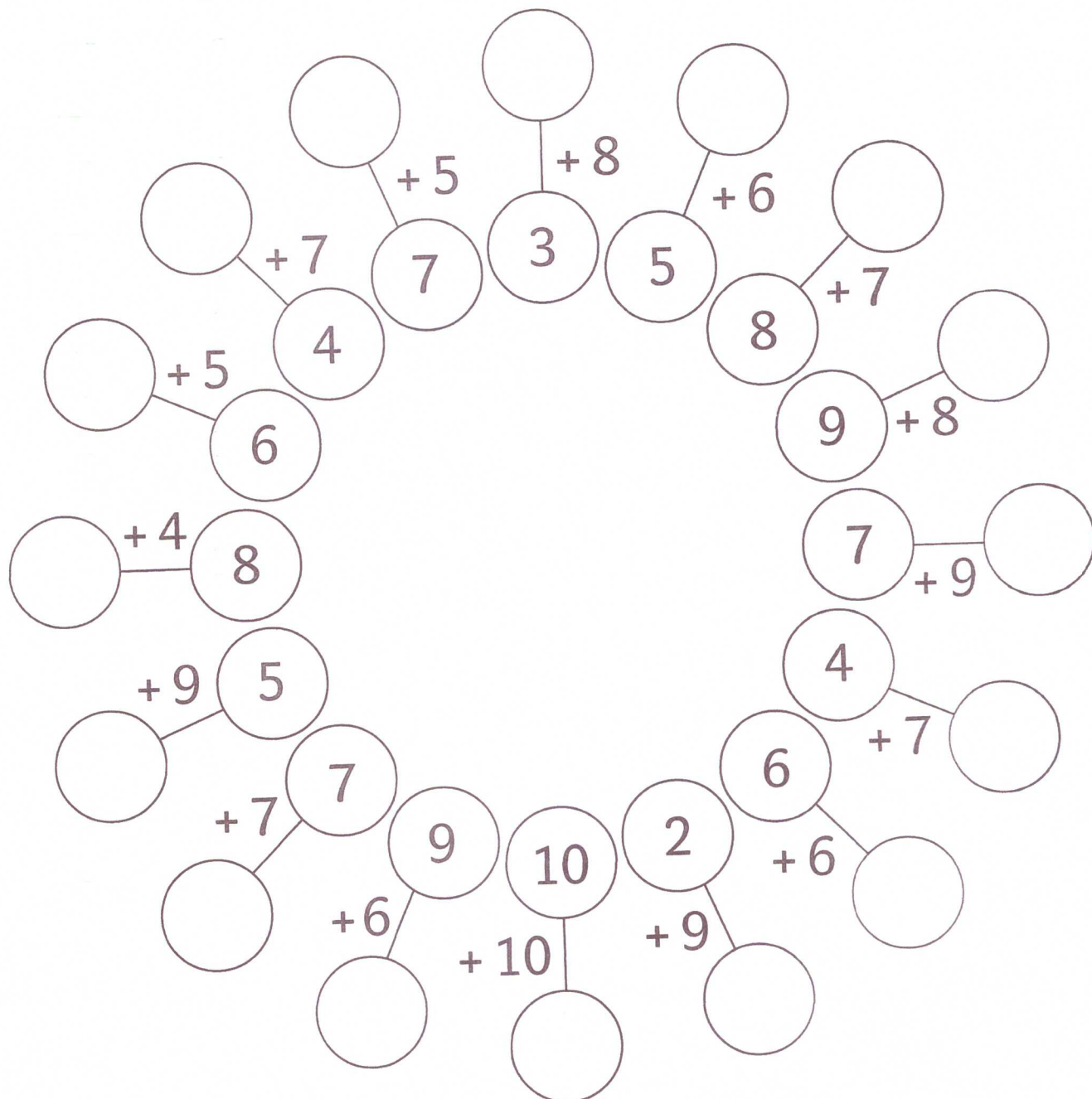
- 7 zelená
- 11 červená
- 12 hnědá
- 13 žlutá

Obrázková matematika



(obor do 20)

Vypočítej a pak si obrázek vybarvi.



Víš, co obrázek znázorňuje?