

Domácí příprava 1.2. – 3.2. 2022

Pojmenuj obrázky a vyznač, kolik má slabik, pomáhej si vytleskáváním



Cvičení A - Porovnej $<$, $>$ nebo $=$.

Cvičení B – Vypočítej a poté porovnej $<$, $>$, $=$

Cvičení C – Vypočítej a poté porovnej $<$, $>$, $=$

A. Doplní znaménka $>$, $<$ nebo $=$.



$1 \square 5$	$7 \square 6$	$8 \square 10$
$2 \square 2$	$4 \square 5$	$6 \square 8$
$4 \square 3$	$9 \square 9$	$5 \square 3$

B. Doplní znaménka $>$, $<$ nebo $=$.



$3 + 2 \square 6$	$4 - 3 \square 0$
$8 - 4 \square 3$	$6 + 2 \square 8$
$3 + 4 \square 7$	$5 - 2 \square 4$






C. Doplní znaménka $>$, $<$ nebo $=$.



$7 \square 4 + 4$	$3 \square 9 - 6$
$4 \square 3 + 0$	$6 \square 7 - 2$
$8 \square 10 - 2$	$3 \square 2 + 2$

Přiřaď správný počet ke správnému číslu

Spařuj každý počet kvasů s odpovídajícím množstvím zeleniny a ovoce. Každá zelenina má své číslo.

	•	• 6
	•	• 7
	•	• 8
	•	• 9
	•	• 10

Obtáhni a číslice pojmenuj

1 1 1 1 1 1 1 1

2 2 2 2 2 2 2 2

3 3 3 3 3 3 3 3

4 4 4 4 4 4 4 4

5 5 5 5 5 5 5 5

6 6 6 6 6 6 6 6

7 7 7 7 7 7 7 7

8 8 8 8 8 8 8 8

9 9 9 9 9 9 9 9

0 0 0 0 0 0 0 0


Grafomotorika – obtáhni a pojmenuj zvířátka


















Najdi obrázek, který nezačíná stejnou hláskou jako ostatní, škrtni ho. Ostatní obrázky vybarvi

JINÁ HLÁSKA

V řadě obrázků najdi ten, který nezačíná stejnou hláskou jako ostatní, škrtni ho. Obrázky vybarvi.




Čtení slabik a pojmenuj obrázky, vytleskej slabiky

sa	su	so	se	si
				
la	lu	lo	le	li
				
ma	mu	mo	me	mi
				

Opis

li
li
li
li
li
li
li



m
m
m
m
m
m
m
m
m
m



medved